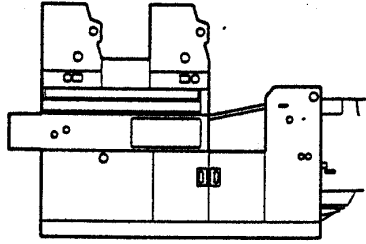


DIVISIONAL OFFSET PRESS

# HAMADA

## H234



# PARTS CATALOG

## (1st-REVISION)



HAMADA PRINTING PRESS CO., LTD.

## ○ パーツカタログの 使用方法について

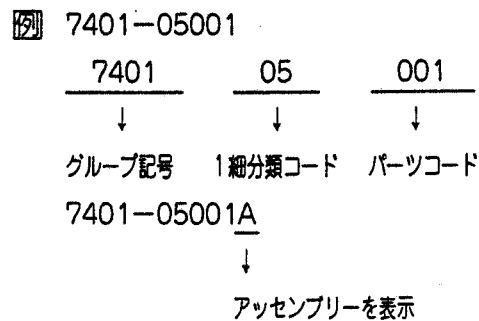
1. このパーツカタログは、必要な部品をイラスト図面と照合するだけで確認できるようになっております。

ご注文の際には、ご使用の機械名と機械番号、パーツリストの左上にありますフィギュアコード番号および必要部品のインデックスNoと必要数量を連絡するだけで注文ができます。

但し部品の中には構造上、精度上の関係から工場出荷より組付けた状態（アッセンブリーパーツ）で出荷せざるを得ない部品がありますので予めご了承願います。

2. 部品番号には、専用部品と附属部品の2種類に大別されております。

専用部品の番号構成は次の通りです。



### 備考欄について

例 Included in 10

10番の部品をご注文のさいに、この部品が含まれていることを表します。

例 (05~10)

この部品は05番から10番までの部品で構成されております。

その他、型番や定格等を表示しておりますのでご注文のさいの参考にご使用下さい。

## How to use Parts Catalog

1. Find the parts you need in the illustrations and get their code numbers and descriptions in this parts catalog. Your order must show: (1) figure code numbers (figure No. plus index No.) and (2) quantities required.

For structural accuracy, we supply certain parts already assembled into larger unit components instead of supplying basic members individually.

2. Some of the parts are for exclusive usage and some are not. Parts are shown in the catalog as follows:

(Example)

7401-05001      7401 = Group symbol  
                            05 = Sub. division  
                            001 = Parts code  
7401-05001A      A = Assembly

(Example) "Included in 10"

This means that this particular part is included in the order for #10 parts.

(Example) "(05~10)"

This part is made up of #05 to #10 parts.

In addition, model numbers, rating and others are indicated. Please refer to them when placing your order.

3. The parts which are not exclusive to HAMADA Models but used in our all other presses are shown as follows:

(Example)

101-366      101 = Hexagon bolt  
                            366 = 6mm dia. 16mm long

4. This parts catalog has 6 groups which are composed of the parts exclusively used and the parts (H. M. I. G. F. A. X. KC. U. CK.) interchangeably used on other Hamada Series Presses.

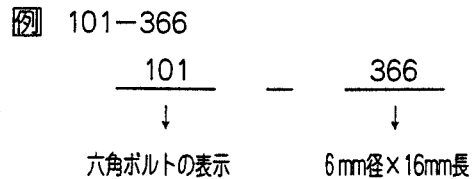
7401 Group.....Feed Section  
7402 Group.....Press Section, Main Drive Section  
7403 Group.....Ink Section, Dampening Section,  
                            Cleaning Section  
7404 Group.....Delivery Section  
7405 Group.....Covers  
E    group.....Electric Section

5. The exploded views contained in the Catalog will help understanding of mechanisms and will be found useful in making simple repair.
6. Subject to change without prior notice.

3. 附属部品（ボルト、ナット、ワッシャー等）は個々部品の寸法の違いにより数多い点数となります。

従ってこれらの部品は、専用部品とは区別し、特別な番号を付けてあります。

番号の数字によってその部品の規格が判明するようになっており、かつまた、生産の合理化を目標としたものです。



従って101-366の部品は六角ボルトで、径が6mm  
長さが16mmであることが判明する訳です。

これらの附属部品の番号、仕様の一覧表は8～11頁を参照してご利用下さい。

4. このパーツリストは、給紙側より排紙側までの機構を6グループに区別構成されております。

この6グループの内には、専用部品と他のモデルと互換の利く部品（H, M, I, G, F, A, X, KC, 6801等）から構成してあります。

- 7401グループ …… 給紙部
- 7402グループ …… 印刷部・原動部
- 7403グループ …… インキ部・給湿部・  
洗淨部
- 7404グループ …… 排紙部
- 7405グループ …… カバー部
- Eグループ …… 電気部

5. このパーツリストは、精密な立体組立図により構成されておりますから、簡単な修理作業及びメカニズムを理解する上に於いて本書は十分にお役にたつことと存じます。

6. このパーツリストは、予告なく変更する場合があります。

～ 目次 ～

	廻り	廻り別名称	図番
D	給湿部	水ファウンテン (モルトン)	S1046
		水ボトル	S1047
		水ダクターローラ (モルトン)	S1048
		オシレーションローラ、一回転軸	S1049
		着けローラ	S1050
		クレストライン駆動部	S1051
E	洗浄部	ブランクリーナユニット (1P)	S1052
		ブランクリーナユニット (1P)	S1053
		ブランクリーナユニット (1P)	S1054
		ブランクリーナユニット (2P)	S1055
		ブランクリーナユニット (2P)	S1056
		ブランクリーナユニット (2P)	S1057
		ブランクリーナポンプ	S1058
		インキ洗浄器	S1059
F	排紙部	排紙ホイール	S1060
		くわえ爪、チェーンガイド	S1061
		紙揃え機構	S1062
		フロントガイド	S1063
		バックジョガー	S1064
		バックジョガー	S1065
		ラチェット類	S1066
		排紙台	S1067
		エアシャワー、スプレーボトル	S1068
G	架台	架台	S1069
H	油配管	油配管 (OP-S)	S1070
		油配管 (NOP-S)	S1071
I	カバー部	カバー (OP-S)	S1072
		カバー (OP-S)	S1073
		カバー (NOP-S)	S1074
		カバー (NOP-S)	S1075
		カバー	S1076
		カバー	S1077
		カバー	S1078
		ギヤカバー	S1079
		紙ガイド	S1080
		安全バー	S1081
		安全バー	S1082
		銘板、警告ラベル	S1083
		銘板、警告ラベル	S1084
		J	工具
K	オプション	版バンチャー	S1086
L	電気部	操作パネル	S1087
		制御ボックス	S1088・S1092
		電気構成部品 (OP-S)	S1089
		電気構成部品 (OP-S)	S1090

	廻り	廻り別名称	図番
A	給紙部	紙上げ装置	S1001
		紙積み台	S1002
		紙ガイド	S1003
		ガイド	S1004
		ブルアウトローラ、ブローノズル	S1005
		2枚検知	S1006
		2枚逃がし	S1007
		ハイコン	S1008
		給紙台上昇機構	S1009
		ハイコン駆動部	S1010
		サクシヨンフット	S1011
		サクシヨンバルブ	S1012
		サクシヨンフット駆動部	S1013
		フィードローラ、プーリ	S1014
		スキッドホイール	S1015
		コンベアテーブル (OP-S)	S1016
		コンベアテーブル (NOP-S)	S1017
		サイドジョガー	S1018
		ポンプ、モーター	S1019
		バルブ	S1020
		エアー配管	S1021
B	本機部	原動部	S1022
		前見当部 (OP-S)	S1023
		前見当部 (NOP-S)	S1024
		前見当部	S1025
		3型版胴	S1026・S1091
		ゴム胴	S1027
		渡し胴	S1028
		倍圧胴	S1029
		紙圧調節機構	S1030
		印圧機構 (1P)	S1031
		版圧機構 (1P)	S1032
		印圧機構 (2P)	S1033
		版圧機構 (2P)	S1034
		左右調節機構 (OP-S)	S1035
		天地調節機構 (NOP-S)	S1036
		天地調節機構 (NOP-S)	S1037
		C	インキ部
インキファウンテン	S1039		
インキダクターローラ	S1040		
着けローラ (OP-S)	S1041		
着けローラブラケット (NOP-S)	S1042		
オシレーションローラ (NOP-S)	S1043		
インキローラ	S1044		
シングルレバー	S1045		

~ Table of Contents ~

	Section	Description	Fig.No.
D	Dampening Section	Dampening Fountain (Molton)	S1046
		Dampening Fountain Bottle	S1047
		Dampening Ductor Roller (Molton)	S1048
		Oscillating Roller and Timing Shaft	S1049
		Form Roller	S1050
		Crestline Mechanism	S1051
E	Cleaning Section	Blanket Cleaner Unit (1P)	S1052
		Blanket Cleaner Unit (1P)	S1053
		Blanket Cleaner Unit (1P)	S1054
		Blanket Cleaner Unit (2P)	S1055
		Blanket Cleaner Unit (2P)	S1056
		Blanket Cleaner Unit (2P)	S1057
		Blanket Cleaner Pump	S1058
		Ink Clean-up Attachment	S1059
F	Delivery Section	Paper Guide Wheel	S1060
		Gripper and Chain Guide	S1061
		Delivery Pile Guide	S1062
		Front Guide	S1063
		Back Jogger	S1064
		Back Jogger	S1065
		Relative Parts for Ratchet	S1066
		Delivery Tray	S1067
		Air Shower and Spray Bottle	S1068
G	Base Frame	Base Frame	S1069
H	Lubricant Piping	Lubricant Piping (OP-S)	S1070
		Lubricant Piping(NOP-S)	S1071
I	Cover Section	Cover (OP-S)	S1072
		Cover (OP-S)	S1073
		Cover (NOP-S)	S1074
		Cover (NOP-S)	S1075
		Cover	S1076
		Cover	S1077
		Cover	S1078
		Gear Cover	S1079
		Paper Guide	S1080
		Safety Bar	S1081
		Safety Bar	S1082
		Name Plate and Label	S1083
		Name Plate and Label	S1084
		J	Tools
K	Option	Plate Puncher	S1086
L	Electric section	Operation Panel	S1087
		Control Box	S1088 - S1092
		Electric Components (OP-S)	S1089
		Electric Components (NOP-S)	S1090

~ Table of Contents ~

	Section	Description	Fig.No.
A	Feed Section	Paper elevator	S1001
		Paper Table	S1002
		Paper Guide	S1003
		Side Guide and Tail Guide	S1004
		Pullout Roller and Blower Nozzle	S1005
		Double Sheet Detector	S1006
		Double Sheet Deflector	S1007
		Height Control	S1008
		Paper Table Elevator Drive Unit	S1009
		Height Control Drive Unit	S1010
		Suction Foot	S1011
		Suction Valve	S1012
		Suction Foot Drive Unit	S1013
		Feed Roller and Drive Pulley	S1014
		Skidwheel	S1015
		Conveyor Table (OP-S)	S1016
		Conveyor Table (NOP-S)	S1017
		Jogger Side Guide	S1018
		Pump and Pump Motor	S1019
		Valve	S1020
		Air Piping	S1021
B	Press Section	Main Drive Mechanism	S1022
		Paper Feed-in Unit (OP-S)	S1023
		Paper Feed-in Unit (NOP-S)	S1024
		Paper Feed-in Unit	S1025
		Plate Cylinder Type3	S1026 · S1091
		Blanket Cylinder	S1027
		Transfer Cylinder	S1028
		Impression Cylinder	S1029
		B-I Pressure Control Mechanism	S1030
		B-I Pressure Mechanism (1P)	S1031
		P-B Pressure Mechanism (1P)	S1032
		B-I Pressure Mechanism (2P)	S1033
		P-B Pressure Mechanism (2P)	S1034
		Lateral Register Mechanism (OP-S)	S1035
		Vertical Register Mechanism (NOP-S)	S1036
Vertical Register Mechanism (NOP-S)	S1037		
C	Ink Section	Ink Fountain	S1038
		Ink Fountain	S1039
		Ink Ductor Roller	S1040
		Form Roller (OP-S)	S1041
		Form Roller Bracket (NOP-S)	S1042
		Oscillating Roller (NOP-S)	S1043
		Ink Roller	S1044
		Single Lever Mechanism	S1045



六角穴付  
なべ小ネジ



Screw

	$d \times \ell$
125 - 606	M 3×6
125 - 610	M 3×10
125 - 612	M 3×12
125 - 615	M 3×15
125 - 655	M 4×5
125 - 655.01	M 4×5
125 - 656	M 4×6
125 - 658	M 4×8
125 - 658.01	M 4×8
125 - 660	M 4×10
125 - 660.01	M 4×10
125 - 670	M 4×20
125 - 672	M 4×22
125 - 685	M 4×50
125 - 706	M 5×6
125 - 706.01	M 5×6
125 - 708	M 5×8
125 - 708.01	M 5×8
125 - 710	M 5×10
125 - 710.01	M 5×10
125 - 712	M 5×12
125 - 712.01	M 5×12
125 - 715	M 5×15
125 - 718	M 5×18
125 - 720	M 5×20
125 - 720.01	M 5×20
125 - 760	M 6×10
125 - 760.01	M 6×10
125 - 762	M 6×12
125 - 780	

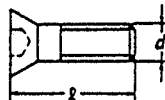
十字穴付  
ボルト



Screw

	$d \times \ell$
125 - 160.01	M 5×10


十字穴付  
さら小ネジ



Screw

	$d \times \ell$
122 - 410.01	M 4×10
122 - 510.01	M 5×10

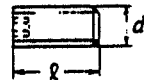
ホローセット  
ネジ



Set Screw

	$d \times \ell$
140 - 262	M 5×12
140 - 360	M 6×10
140 - 362	M 6×12
140 - 370	M 6×20
140 - 372	M 6×22
140 - 408	M 4×8
140 - 470	M 8×20

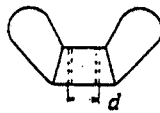
ホローセット  
ネジ



Set Screw

	$d \times \ell$
141 - 404	
141 - 406	M 4×6
141 - 508	M 5×8
145 - 355	M 6×5
145 - 356	M 6×6
145 - 358	M 6×8
145 - 360	M 6×10
145 - 404	M 4×4
145 - 406	M 4×6
145 - 406.01	M 4×6
145 - 408	M 4×8
145 - 410	M 4×10
145 - 504	M 5×4
145 - 505	M 5×5
145 - 506	M 5×6
145 - 508	M 5×8
145 - 508.01	M 5×8
145 - 510	M 5×10
145 - 515	M 5×15
145 - 556	M10×6

蝶ナット



Wing Nut

	$d$
163 - 105	M 5

軸受用座金



Washer

	$D$
180 - 702	φ15

ロックワッシャ



Lock Washer

	$d$
180 - 103	φ3.1
180 - 104	φ4.1
180 - 104.01	φ4.1
180 - 105	φ5.1
180 - 105.01	φ5.1
180 - 106	φ6.1
180 - 106.01	φ6.1
180 - 108	φ8.2
180 - 110	φ10.2
180 - 112	φ12.2

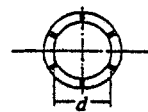
ワッシャ



Flat Washer

	$d$
184 - 103	φ3.2
184 - 104	φ4.3
184 - 104.01	φ4.3
184 - 105	φ5.3
184 - 105.01	φ5.3
184 - 105.3	φ5.3 T=1.2
184 - 106	φ6.4
184 - 106.01	φ6.4
184 - 106.1	φ6.4 T=2.0
184 - 106.3	φ6.4 T=1.0
184 - 108	φ8.4
184 - 110	φ10.5
184 - 112	φ13
184 - 114	φ15
184 - 116	φ17
184 - 190	φ6.4 D=30

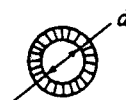
波座金



Corrugated Washer

	$d$
180 - 182	φ12.5

さらばね座金



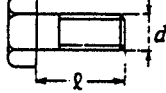
Conical Spring Washer

	$d$
180 - 405.1	φ5.3
180 - 406.1	φ6.4

# 規格部品リスト

## STANDARD STOCK PARTS NO.

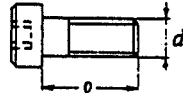
六角ボルト



Screw

	$d \times \ell$
101 - 362	M 6×12
101 - 366	M 6×16
101 - 370	M 6×20
101 - 370.01	M 6×20
101 - 375	M 6×25
101 - 380	M 6×30
101 - 470	M 8×20
101 - 470T	M 8×20
101 - 482	M 8×40
101 - 512T	M 5×12
101 - 516	M 5×16
101 - 520	M 5×20
101 - 520T	M 5×20
101 - 525	M 5×25
101 - 525T	M 5×25
101 - 530	M 5×30
101 - 530T	M 5×30
101 - 532	M 5×40
101 - 560	M10×20
101 - 570	M10×30

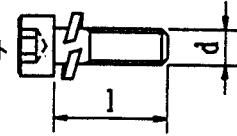
キャップ  
ボルト



Screw

	$d \times \ell$
117 - 306	M 3× 6
117 - 310	M 3×10
117 - 312	M 3×12
117 - 315	M 3×15
117 - 320	M 3×20
117 - 356	M 6× 6
117 - 358	M 6× 8
117 - 360	M 6×10
117 - 362	M 6×12
117 - 365	M 6×15
117 - 366	M 6×16
117 - 368	M 6×18
117 - 370	M 6×20
117 - 372	M 6×22
117 - 375	M 6×25
117 - 380	M 6×30
117 - 381	M 6×35
117 - 382	M 6×40
117 - 384	M 6×50
117 - 385	M 6×55
117 - 406	M 4× 6
117 - 408	M 4× 8
117 - 408.01	M 4× 8
117 - 410	M 4×10
117 - 412	M 4×12
117 - 415	M 4×15
117 - 425	M 4×25
117 - 462	M 8×12
117 - 465	M 8×15
117 - 466	M 8×16
117 - 470	M 8×20
117 - 472	M 8×22
117 - 475	M 8×25
117 - 480	M 8×30
117 - 483	M 8×45
117 - 489	M 8×75
117 - 508	M 5× 8
117 - 510	M 5×10
117 - 512	M 5×12
117 - 512.01	M 5×12
117 - 515	M 5×15
117 - 516	M 5×16
117 - 518	M 5×18
117 - 520	M 5×20
117 - 522	M 5×22
117 - 525	M 5×25
117 - 533	M 5×45
117 - 560	M10×20
117 - 565	M10×25
117 - 571	M10×35

座金付  
キャップボルト



Screw

	$d \times \ell$
118 - 306.1	M 3× 6
118 - 510	M 5×10
118 - 510.1	M 5×10
118 - 512	M 5×12
118 - 515	M 5×15
118 - 515.1	M 5×15
118 - 525	M 5×25

六角ナット

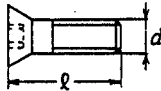


Nut

	$d$
170 - 103	M 3
170 - 104	M 4
170 - 104.01	M 4
170 - 105	M 5
170 - 105.01	M 5
170 - 105.3	M 5
170 - 106	M 6
170 - 106.01	M 6
170 - 106.1	M 6. Lネジ
170 - 106.3	M 6
170 - 108	M 8
170 - 108.3	M 8
170 - 110	M10
170 - 110.3	M10
170 - 112	M12

六角穴付

さらボルト



Screw

	$d \times \ell$
122 - 006	M 3× 6
122 - 012	M 3×12
122 - 056	M 4× 6
122 - 058	M 4× 8
122 - 060	M 4×10
122 - 062	M 4×12
122 - 106	M 5× 6
122 - 108	M 5× 8
122 - 110	M 5×10
122 - 112	M 5×12
122 - 112.01	M 5×12
122 - 115	M 5×15
122 - 125	M 5×25
122 - 130	M 5×30
122 - 133	M 5×45
122 - 160	M 6×10
122 - 162	M 6×12
122 - 165	M 6×15
122 - 185	M 6×35
122 - 765	M 8×15
122 - 768	M 8×18

軸用C形止め輪



C-Ring

	$d$
181 - 004	$\phi 4$
181 - 008	$\phi 8$
181 - 010	$\phi 10$
181 - 012	$\phi 12$
181 - 015	$\phi 15$
181 - 016	$\phi 16$
181 - 017	$\phi 17$
181 - 020	$\phi 20$
181 - 025	$\phi 25$
181 - 030	$\phi 30$
181 - 035	$\phi 35$
181 - 072	

穴用C形止め輪



C-Ring

	$d$
181 - 224	$\phi 24$
181 - 226	$\phi 26$
181 - 232	$\phi 32$
181 - 235	$\phi 35$
181 - 242	$\phi 42$

軸用E形止め輪



E-Ring

	$d$
181 - 403	$\phi 3$
181 - 404	$\phi 4$
181 - 404.01	$\phi 4$
181 - 405	$\phi 5$
181 - 406	$\phi 6$
181 - 406.01	$\phi 6$
181 - 408	$\phi 8$
181 - 410	$\phi 10$
181 - 412	$\phi 12$

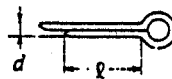
ロールピン



Roll Pin

	$d \times \ell$
183 - 138	$\phi 1.6 \times 6$
183 - 142	$\phi 1.6 \times 14$
183 - 150	$\phi 2 \times 10$
183 - 152	$\phi 5 \times 14$
183 - 166	$\phi 2.5 \times 12$
183 - 167	$\phi 2.5 \times 14$
183 - 168	$\phi 2.5 \times 16$
183 - 178	$\phi 3 \times 6$
183 - 179	$\phi 3 \times 8$
183 - 180	$\phi 3 \times 10$
183 - 181	$\phi 3 \times 12$
183 - 182	$\phi 3 \times 14$
183 - 183	$\phi 3 \times 16$
183 - 184	$\phi 3 \times 18$
183 - 185	$\phi 3 \times 20$
183 - 186	$\phi 3 \times 22$
183 - 187	$\phi 3 \times 25$
183 - 189	$\phi 3 \times 32$
183 - 190	$\phi 3 \times 36$
183 - 200.01	$\phi 4 \times 10$
183 - 203	$\phi 4 \times 16$
183 - 205	$\phi 4 \times 20$
183 - 206	$\phi 4 \times 22$
183 - 207	$\phi 4 \times 25$
183 - 208	$\phi 4 \times 28$
183 - 209	$\phi 4 \times 32$
183 - 210	$\phi 4 \times 36$
183 - 229	$\phi 5 \times 32$
183 - 243	$\phi 6 \times 16$
183 - 283	$\phi 8 \times 16$

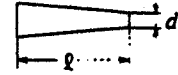
割ピン



Cotter Pin

	$d \times \ell$
183 - 744	$\phi 1.6 \times 12$
183 - 745	$\phi 1.6 \times 15$
183 - 765	$\phi 2 \times 15$
183 - 805	$\phi 3 \times 15$
183 - 813	$\phi 3 \times 40$

テーパピン



Taper Pin

	$d \times \ell$
182 - 169	$\phi 4 \times 32$
182 - 170	$\phi 4 \times 36$
182 - 189	$\phi 5 \times 32$
182 - 190	$\phi 5 \times 36$
182 - 191	$\phi 5 \times 40$
182 - 193	$\phi 5 \times 50$
182 - 212	$\phi 6 \times 45$
182 - 213	$\phi 6 \times 50$

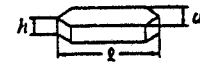
軸受ナット



Nut

	$d \times P$
174 - 702	M15X 1

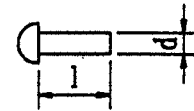
キー



Key

	$d \times h \times \ell$
188 - 070	8X 7X20
188 - 072	8X 7X25
188 - 076	8X 7X40

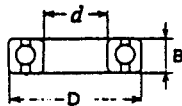
リベット



Rivet

	$d \times \ell$
190 - 021.2	3X 4

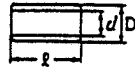
ベアリング



Bearing

	$d \times D \times \ell$
250 - 000.6	$\phi 10 \times \phi 26 \times 8$
250 - 000.7	$\phi 10 \times \phi 26 \times 8$
250 - 001.7	$\phi 12 \times \phi 28 \times 8$
250 - 003.6	$\phi 17 \times \phi 35 \times 10$
250 - 085.6	$\phi 5 \times \phi 11 \times 3$
250 - 088.6	$\phi 8 \times \phi 16 \times 4$
250 - 104.6	$\phi 4 \times \phi 12 \times 4$
250 - 108.6	$\phi 8 \times \phi 22 \times 7$
250 - 125.6	$\phi 5 \times \phi 16 \times 5$
250 - 128.6	$\phi 8 \times \phi 24 \times 8$
250 - 138	$\phi 8 \times \phi 28 \times 9$
250 - 150.6	$\phi 10 \times \phi 22 \times 6$
250 - 150.7	$\phi 10 \times \phi 22 \times 6$
250 - 151.6	$\phi 12 \times \phi 24 \times 6$
250 - 201.6	$\phi 12 \times \phi 32 \times 10$
250 - 201.8	$\phi 12 \times \phi 32 \times 10$
250 - 202.6	$\phi 15 \times \phi 35 \times 11$
250 - 202.7	$\phi 15 \times \phi 35 \times 11$
250 - 204.6	$\phi 20 \times \phi 47 \times 14$
250 - 204.8	$\phi 20 \times \phi 47 \times 14$
250 - 205.6	$\phi 25 \times \phi 52 \times 15$
250 - 205.8	$\phi 25 \times \phi 52 \times 15$
250 - 302.6	$\phi 15 \times \phi 42 \times 13$

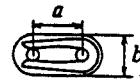
メタル



Bushing

	$d \times D \times B$
243 - 605	$\phi 6 \times \phi 8 \times 8$
243 - 608	$\phi 8 \times \phi 10 \times 8$
243 - 609	$\phi 8 \times \phi 10 \times 10$
243 - 610	$\phi 8 \times \phi 10 \times 12$
243 - 614	$\phi 10 \times \phi 12 \times 15$
243 - 620	$\phi 12 \times \phi 14 \times 20$
243 - 622	$\phi 14 \times \phi 16 \times 10$
243 - 624	$\phi 14 \times \phi 16 \times 15$
243 - 633	$\phi 16 \times \phi 18 \times 15$
243 - 634	$\phi 16 \times \phi 18 \times 20$

継手リンク



Chain  
Connecting Link

	$a \times b$
280 - 000.2	6.35 × 5.05

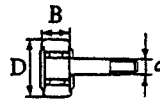
Oリンク



O-Ring

	$\phi a$
324 - 308	$\phi 7.8$

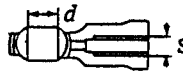
カムフォロワー



Cam Follower

	$d \times D \times B$
258 - 650.1	M 6 × $\phi 16 \times 11$
258 - 650.3	M 6 × $\phi 16 \times 11$
258 - 651.3	M 8 × $\phi 19 \times 11$
258 - 652.3	M10 × $\phi 22 \times 12$

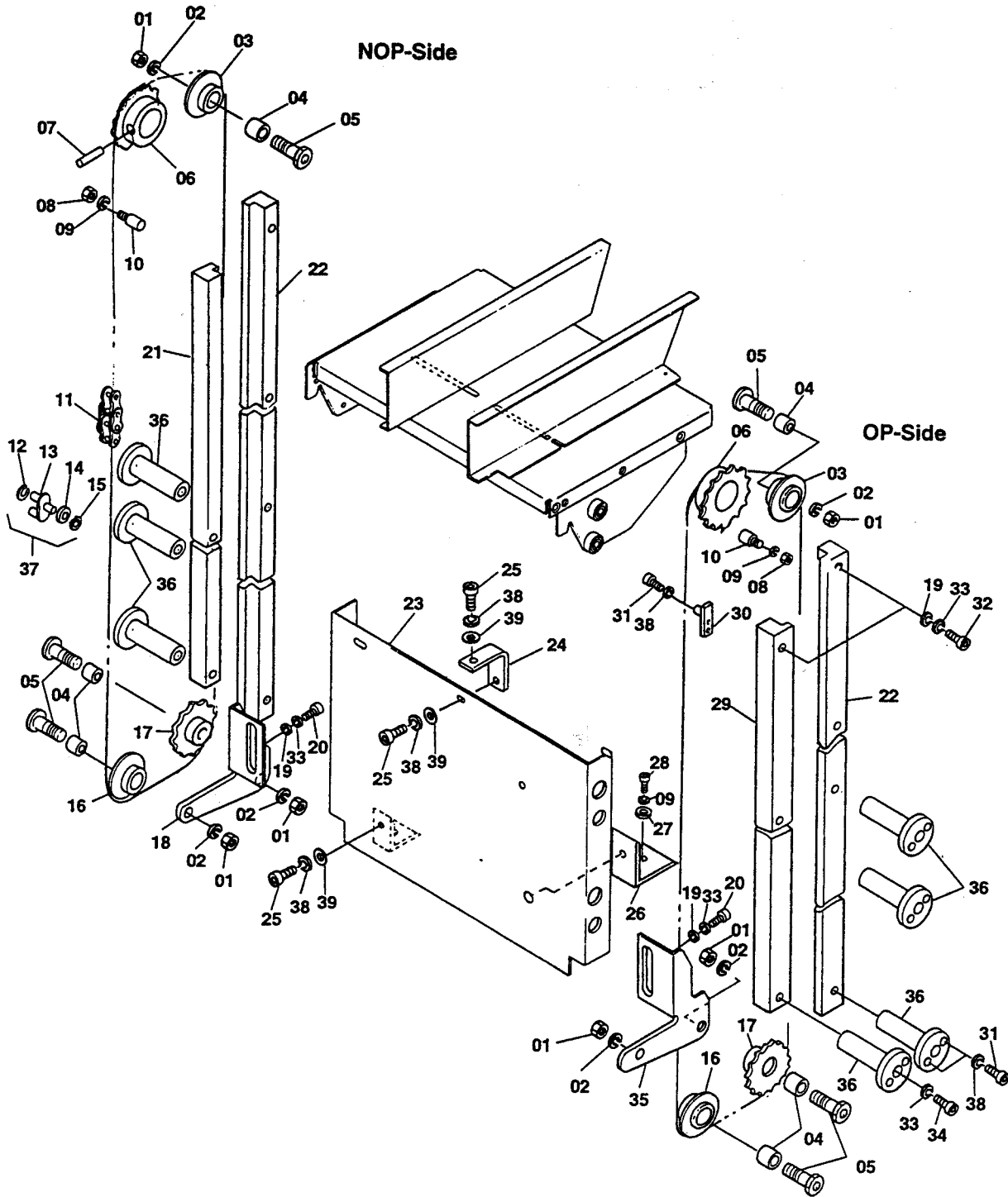
ロッドエンド



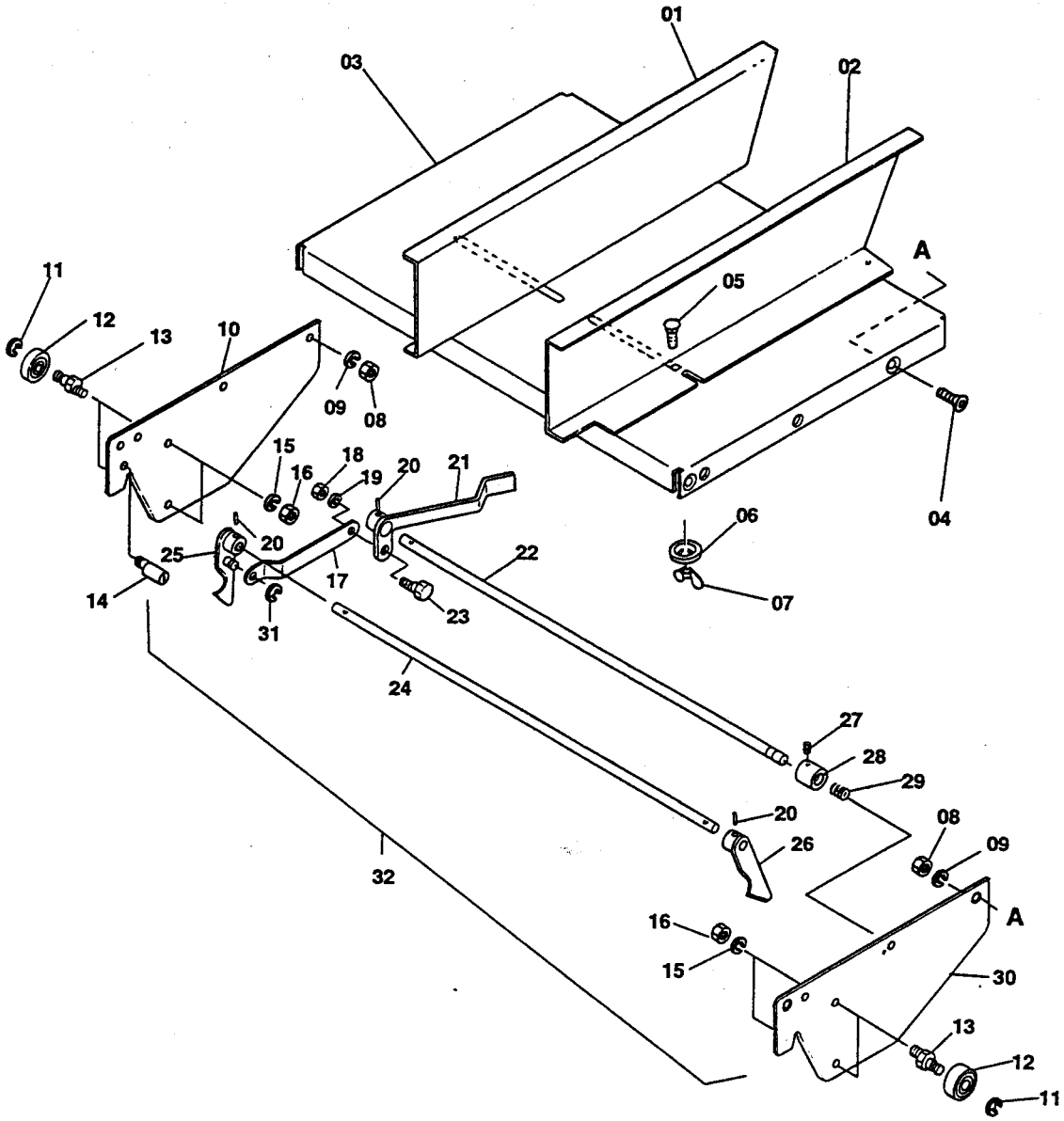
Rod ends

	$S \times d$
258 - 856	M 6 × $\phi 6$
258 - 856.1	M6L × $\phi 6$



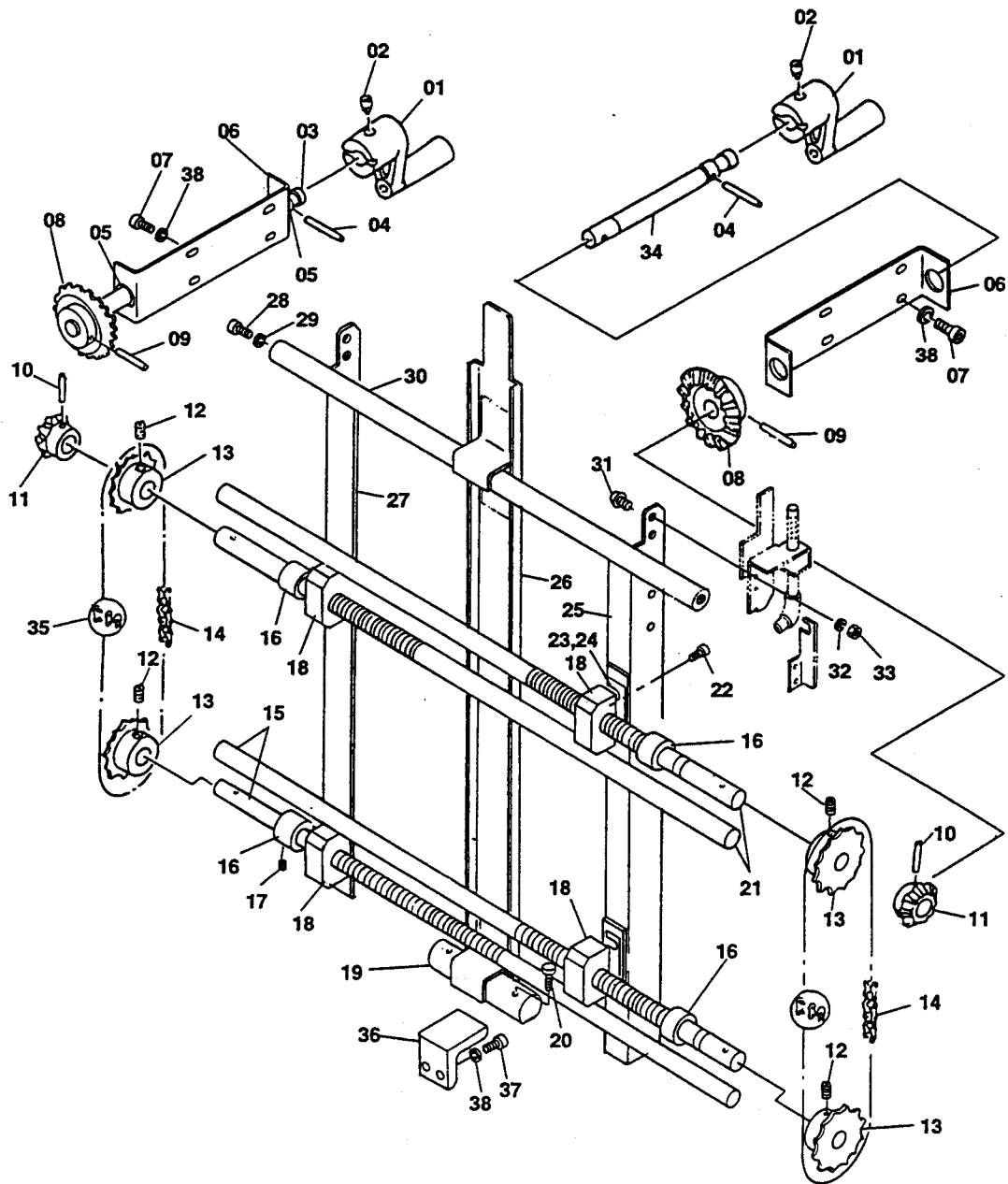






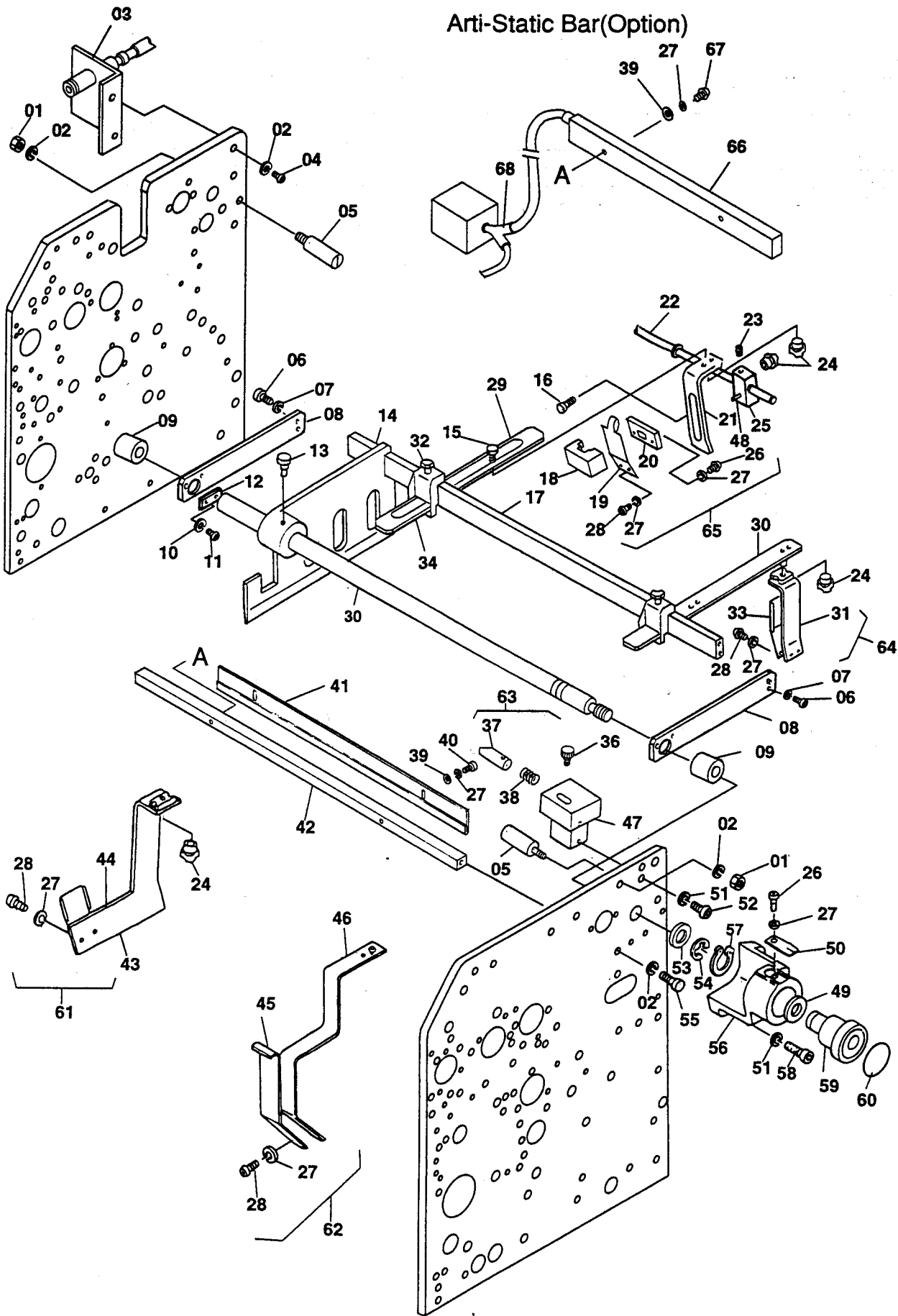






INDEX No.	Parts No.	Parts Name	部品名称	Remarks (備考)	Q'ty (個数)
01	6901-08040A	Handle Assy	ハンドルAssy	(35~37)	2
02	H09-02-3	Screw	ネジ		2
03	7401-08020	Shaft	シャフト	NOP-S	1
04	183-209	Roll Pin	ロールピン		2
05	181-410	E-Ring	E-リング		3
06	7401-08018	Bracket	ブラケット		2
07	118-360	Screw	ネジ		8
08	CK06-11	Bevel Gear	ベベルギヤ		2
09	183-189	Roll Pin	ロールピン		2
10	183-185	Roll Pin	ロールピン		2
11	CK06-10	Bevel Gear	ベベルギヤ		2
12	145-358	Set Screw	トメネジ		8
13	CK06-09	Sprocket	スプロケット		4
14	7401-08034	Chain	チェーン		2
15	6901-08037	Shaft	シャフト		2
16	6901-08049	Spacer	スペーサ		4
17	145-506	Set Screw	トメネジ		4
18	CK06-18	Bracket	ブラケット		4
19	7401-08023	Shaft	シャフト		1
20	117-370	Screw	ネジ		2
21	6901-08048	Shaft	シャフト		2
22	KC06-19	Screw	ネジ		8
23	CK06-31	Shim	シム	t=0.1	-
24	CK06-32	Shim	シム	t=0.2	-
25	7401-08015	Guide	ガイド	OP-S	1
26	7401-08017	Guide	ガイド		1
27	7401-05016	Guide	ガイド	NOP-S	1
28	117-470	Screw	ネジ		2
29	180-108	Lock Washer	バネザガネ		2
30	6802-01005	Shaft	シャフト		1
31	122-112.01	Screw	ネジ		8
32	180-105	Lock Washer	バネザガネ		8
33	170-105.3	Nut	ナット		8
34	7401-08019	Shaft	シャフト	OP-S	1
35	280-000.2	Link	リンク		2
36	7401-08036	Bracket	ブラケット		1
37	117-366	Screw	ネジ		2
38	180-106	Lock Washer	バネザガネ		10

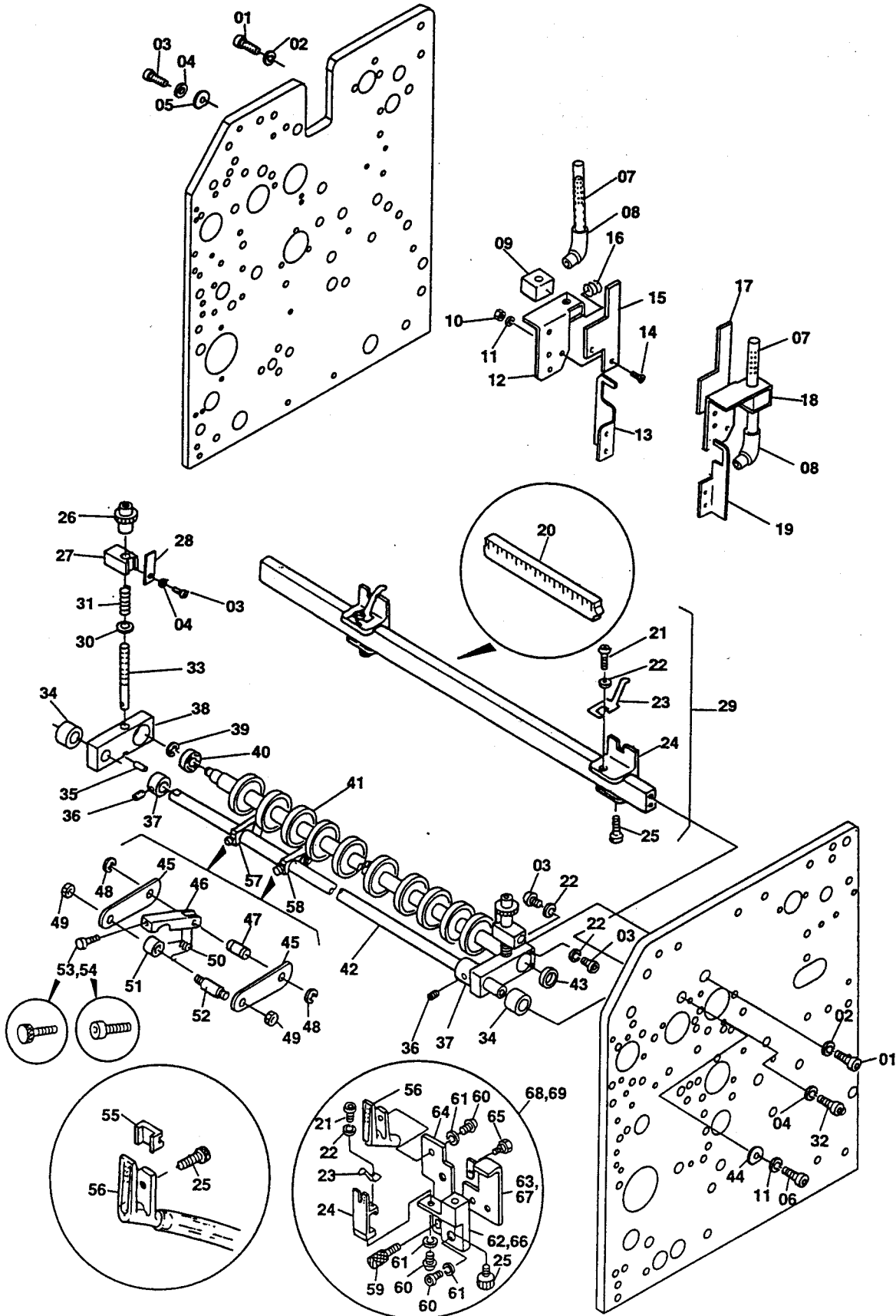
# Anti-Static Bar (Option)



Feed Section / 給紙部  
Side Guide and Tail Guide / ガイド

S1004

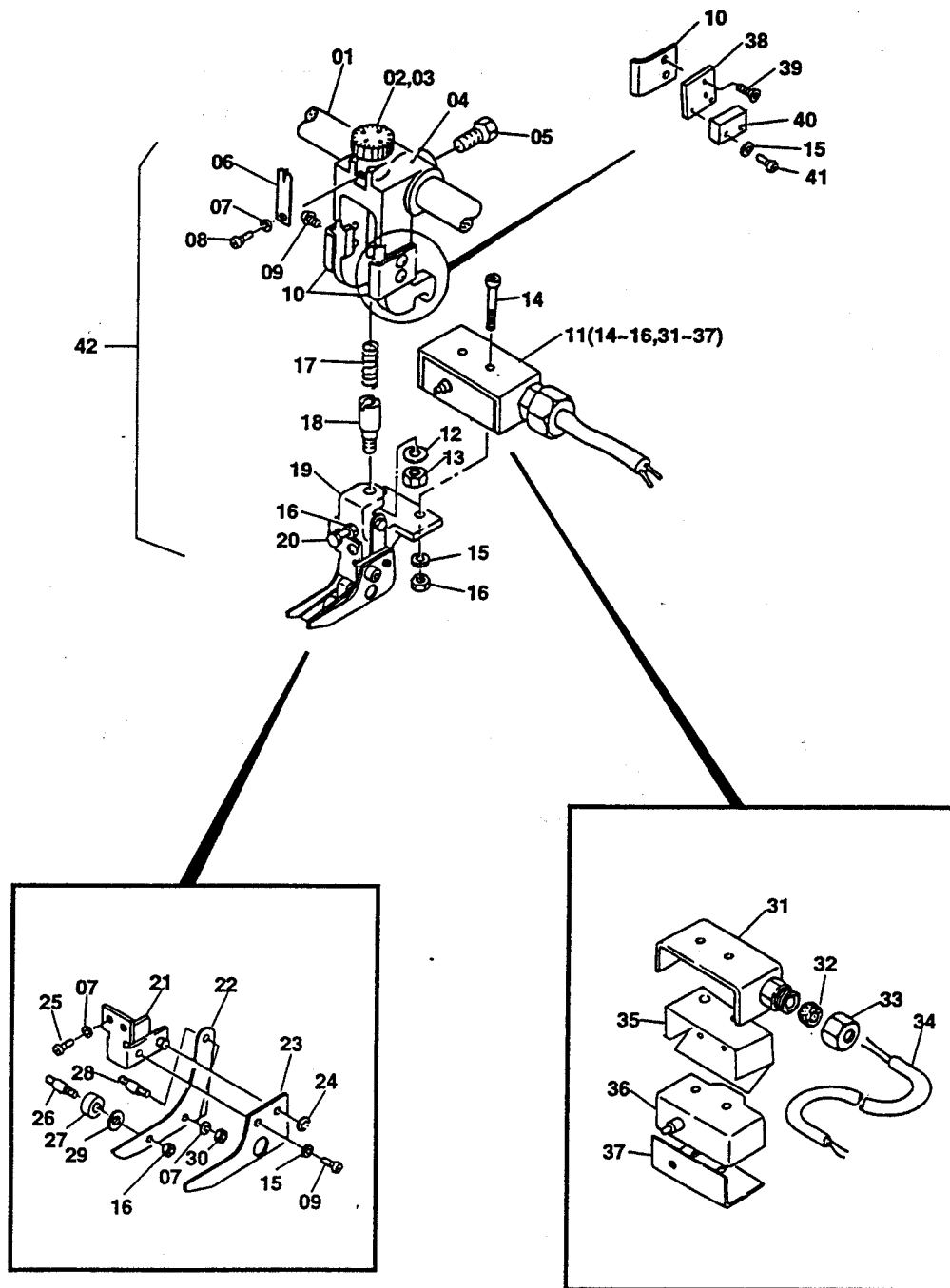
INDEX No.	Parts No.	Parts Name	部品名称	Remarks (備考)	Qty (個数)
01	170-106	Nut	ナット		3
02	180-106	Lock Washer	バネザガネ		7
03	6901-12018	Bracket	ブラケット		1
04	125-760	Screw	ネジ		2
05	7401-06003	Pin	ピン		3
06	117-512.01	Screw	ネジ		4
07	180-105.01	Lock Washer	バネザガネ		4
08	6901-06020	Arm	アーム		2
09	6901-06006	Spacer	スペーサ		2
10	180-103	Lock Washer	バネザガネ		2
11	125-606	Screw	ネジ		2
12	6501-11005	Plate	プレート		1
13	6901-06015A	Thumb Screw	ツマミ		1
14	6801-06028	Guide	ガイド		1
15	CK05-13	Shoulder Screw	ネジ		1
16	KC05-32	Shoulder Screw	ネジ		1
17	6901-06003	Cross Bar	ステー		1
18	6901-06025	Weight	オモリ		1
19	CK05-36	Plate Spring	イタバネ		1
20	6901-06018	Plate	プレート		1
21	CK05-16A	Tail Guide	ガイド		1
22	6901-12005B	Blower Nozzle	ブロワーノズル		1
23	145-510	Set Screw	トメネジ		1
24	KC05-34	Knob	ツマミ		4
25	CK05-14	Block	ブロック		1
26	125-656	Screw	ネジ		3
27	180-104	Lock Washer	バネザガネ		15
28	125-655	Screw	ネジ		10
29	CK05-15	Guide Bar	ガイドバー		1
30	CK05-21A	Guide Bar	ガイドバー		1
31	CK05-18	Side Guide	サイドガイド		2
32	KC05-33	Thumb Screw	ツマミ		2
33	CK05-20	Plate Spring	イタバネ		2
34	EH11-12	Bracket	ブラケット		2
35	7401-06001	Shaft	シャフト		1
36	4807-01036	Knob	ツマミ		1
37	6501-06026	Stopper Pin	ストッパーピン		1
38	5203-09024	Spring	スプリング		1
39	184-104	Flat Washer	ザガネ		2
40	125-660	Screw	ネジ		2
41	7401-08040	Guide Plate	ガイドプレート		1
42	7401-01004	Spreader	ステー		1
43	6901-06010	Side Guide	サイドガイド	For Card	1
44	6901-06008	Plate Spring	イタバネ	For Card	1
45	6901-06024	Plate Spring	イタバネ	For Card	1
46	6901-06023A	Tail Guide	ガイド	For Card	1
47	6901-06029	Block	ブロック		1
48	183-243	Roll Pin	ロールピン		1
49	6901-06026	Shim	シム		-
50	H04-57-3	Click Stop	ストッパー		1
51	180-105	Lock Washer	バネザガネ		5
52	125-712	Screw	ネジ		2
53	184-116	Flat Washer	ザガネ		1
54	181-412	E-Ring	E-リング		1
55	117-365	Screw	ネジ		2
56	7401-06004	Bracket	ブラケット		1
57	181-025	C-Ring	C-リング		1
58	117-516	Screw	ネジ		3
59	CK05-24	Knob	ツマミ		1
60	6905-04005	Name Plate	メイバン		1
61	6901-06010A	Side Guide Assy	サイドガイドAssy	For Card (27, 28, 43, 44)	1
62	6901-06023B	Tail Guide Assy	ガイドAssy	For Card (27, 28, 45, 46)	1
63	6901-06029A	Stopper Assy	ストッパーAssy	(36~38, 47)	1
64	CK05-18B	Side Guide Assy	サイドガイドAssy	(27, 28, 31, 33)	2
65	6901-06018A	Tail Guide Assy	ガイドAssy	(15, 18~21, 26~29)	1
66	E11-14-09-3	Anti-Static Bar	ジョデンバー	Option	1
67	125-670	Screw	ネジ	Option	2
68	E11-14-20-3	Forked Socket	ソケット	Option	1



Feed Section / 給紙部  
 Pullout Roller and Blower Nozzle / プルアウトローラ、ブローノズル

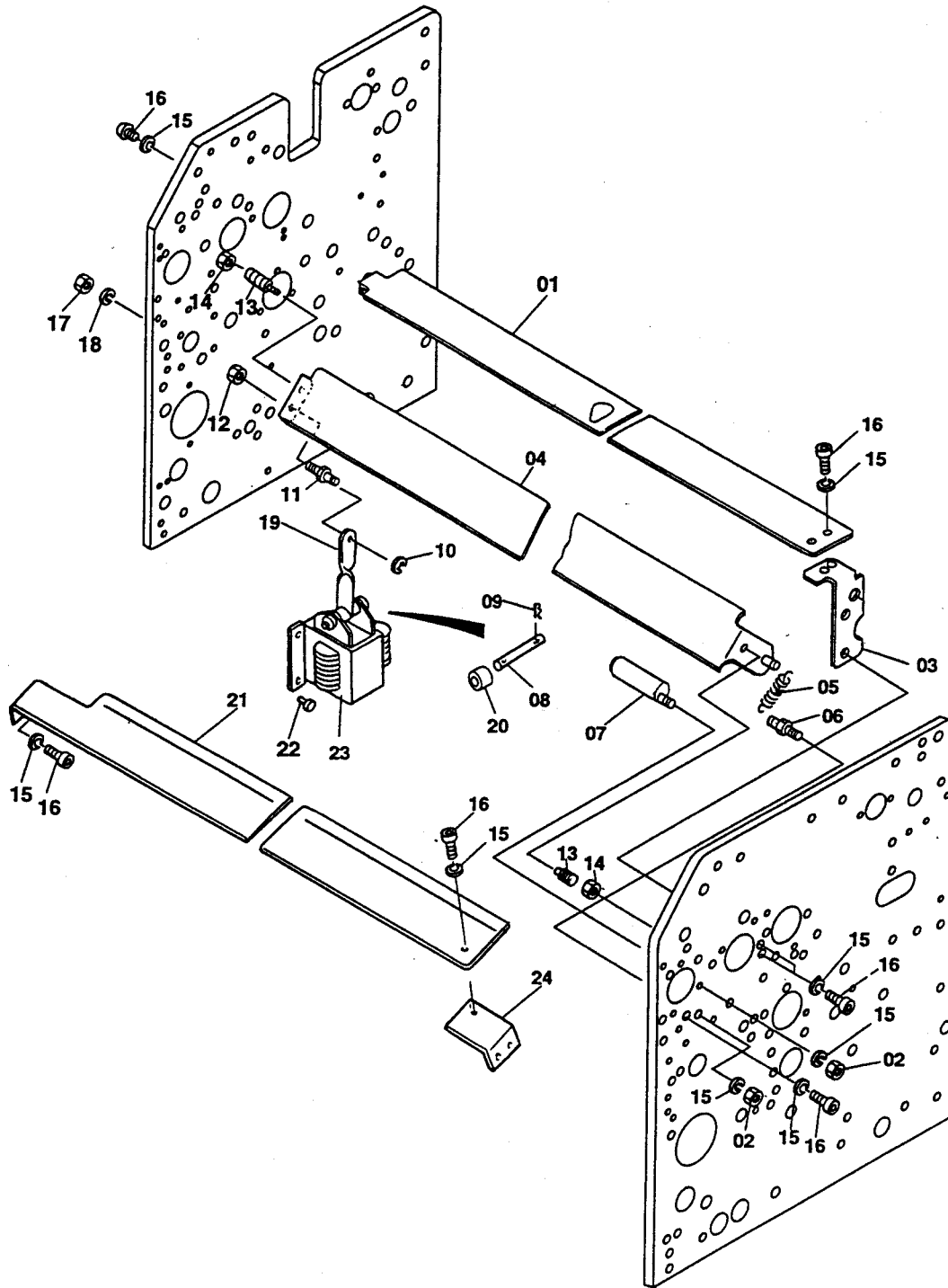
S1005

INDEX No.	Parts No.	Parts Name	部品名称	Remarks (備考)	Q'ty (個数)
01	117-362	Screw	ネジ		2
02	180-106	Lock Washer	バネザガネ		2
03	125-656	Screw	ネジ		7
04	180-104	Lock Washer	バネザガネ		7
05	H01-21-3	Retaining Washer	トメザガネ		1
06	118-510	Screw	ネジ		1
07	7401-08009	Blower Nozzle	ブローノズル		2
08	6801-08124	Knob	ツマミ		2
09	7401-08012	Block	ブロック		2
10	170-105	Nut	ナット		4
11	180-105	Lock Washer	バネザガネ		5
12	7401-08011A	Bracket	ブラケット		1
13	7401-08014	Guide	ガイド		1
14	122-115	Screw	ネジ		4
15	6801-08013	Guide Plate	ガイドプレート		1
16	6801-08094	Spring	スプリング		2
17	6801-08012	Guide Plate	ガイドプレート		1
18	7401-08010A	Bracket	ブラケット		1
19	7401-08013	Guide	ガイド		1
20	6801-05032	Scaled Cross Bar	メモリスデー		1
21	125-655	Screw	ネジ		4
22	184-104	Flat Washer	ザガネ		8
23	H11-25-3	Sheet Separator	シートセパレーター		4
24	6901-05046	Bracket	ブラケット		4
25	H11-34-3	Thumb Screw	ツマミ		6
26	H04-60-3	Knob	ツマミ		2
27	6501-02008	Bracket	ブラケット		2
28	H04-57-3	Click stop	ストッパー		2
29	6901-05046A	Sheet Separator Assy	シートセパレーターAssy	(21~25)	4
30	184-106	Flat Washer	ザガネ		2
31	H04-62-3	Spring	スプリング		2
32	117-415	Screw	ネジ		4
33	6501-02009	Stem	ジク		2
34	6501-02010	Spacer	スベーサ		2
35	183-180	Roll Pin	ロールピン		2
36	145-506	Set Screw	トメネジ		2
37	H38-20-3	Collar	カラー		2
38	6501-02007	Bracket	ブラケット		2
39	181-405	E-Ring	E-リング		2
40	250-126.6	Bearing	ベアリング		2
41	7401-02001	Pullout Roller	プルアウトローラ		1
42	7401-02006	Shaft	シャフト		1
43	5801-02010	Spacer	スベーサ		1
44	H37-26-3	Flat Washer	ザガネ		1
45	7401-02011	Plate	プレート		4
46	7401-02010	Bracket	ブラケット		4
47	5101-02030	Pin	ピン		4
48	181-404	E-Ring	E-リング		8
49	C-216A-01	Nut	ナット		8
50	7401-02012	Spring	スプリング		4
51	5101-02022	Guide Roller	ガイドローラ		4
52	5101-02021	Shaft	シャフト		4
53	CP18-64	Thumb Screw	ツマミ		2
54	117-408.01	Screw	ネジ		2
55	H11-29-3	Bracket	ブラケット		2
56	H11-27-1C-3	Blower Nozzle	ブローノズル		2
57	7401-02010A	Guide Roller Assy	ガイドローラAssy	(45~53)	2
58	7401-02010B	Guide Roller Assy	ガイドローラAssy	(45~52, 54)	2
59	6901-05045	Thumb	ツマミ	For HA	2
60	125-710.01	Screw	ネジ	For HA	6
61	180-105.01	Lock Washer	バネザガネ	For HA	6
62	6901-05040	Block	ブロック	For HA	1
63	6901-05042	Bracket	ブラケット	For HA	1
64	6901-05043	Bracket	ブラケット	For HA	2
65	6901-05044	Bolt	ボルト	For HA	2
66	6901-05039	Block	ブロック	For HA	1
67	6901-05041	Bracket	ブラケット	For HA	1
68	6901-05043A	Blower Assy	ブローAssy	For HA OP-S(21~24, 56 59~65)	1
69	6901-05043B	Blower Assy	ブローAssy	For HA NOP-S(21~24, 56 59~61, 64~67)	1



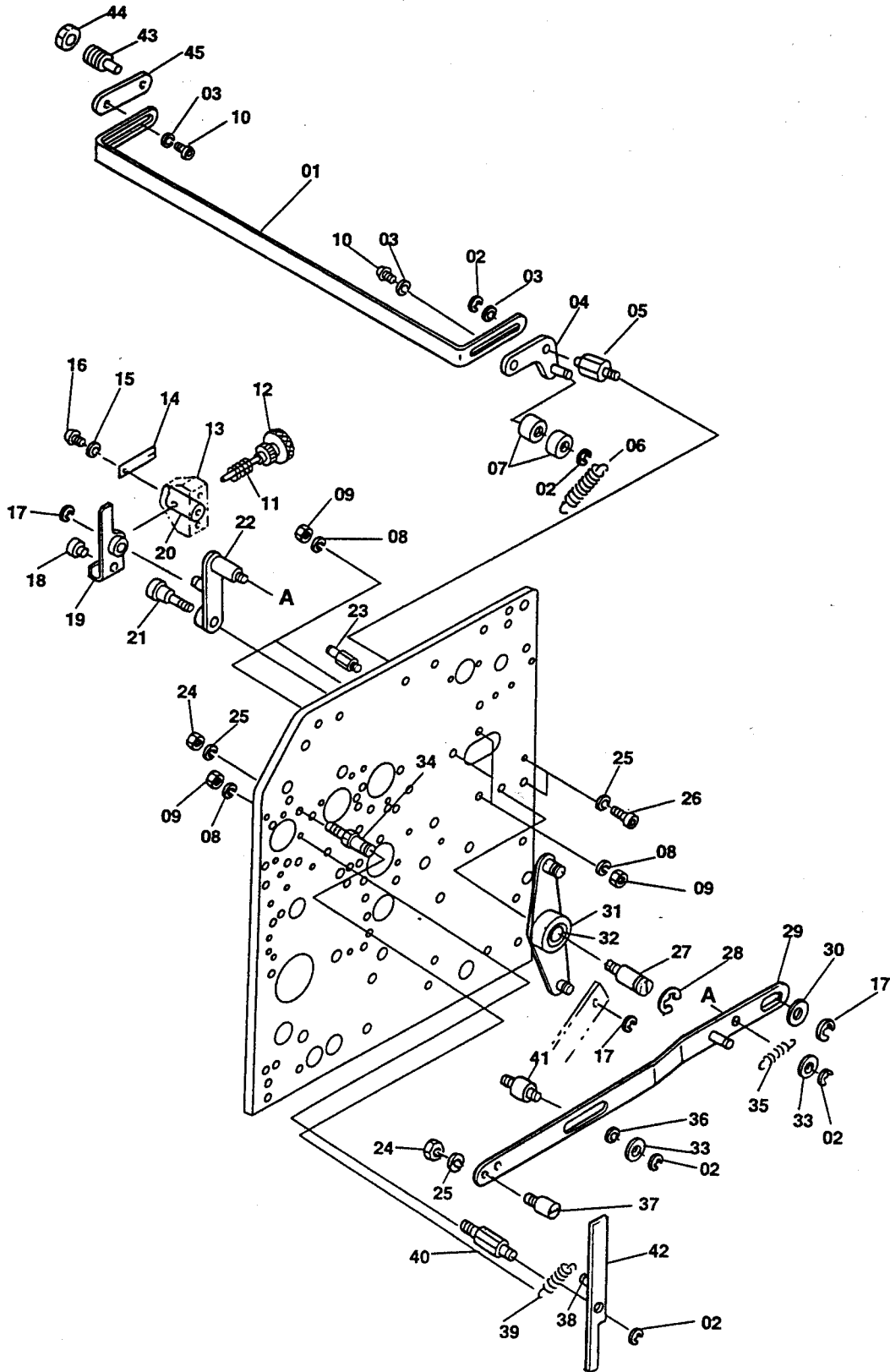




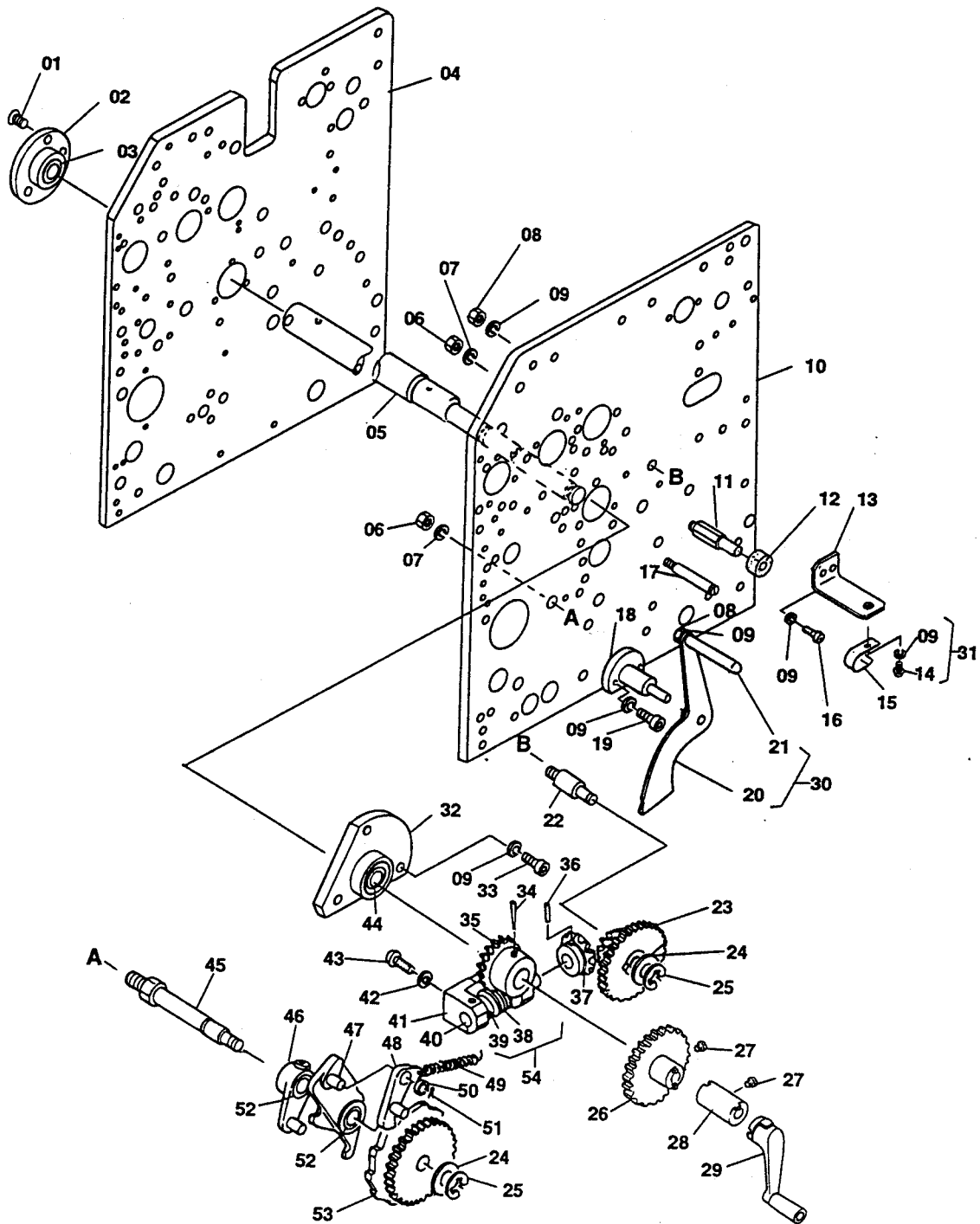




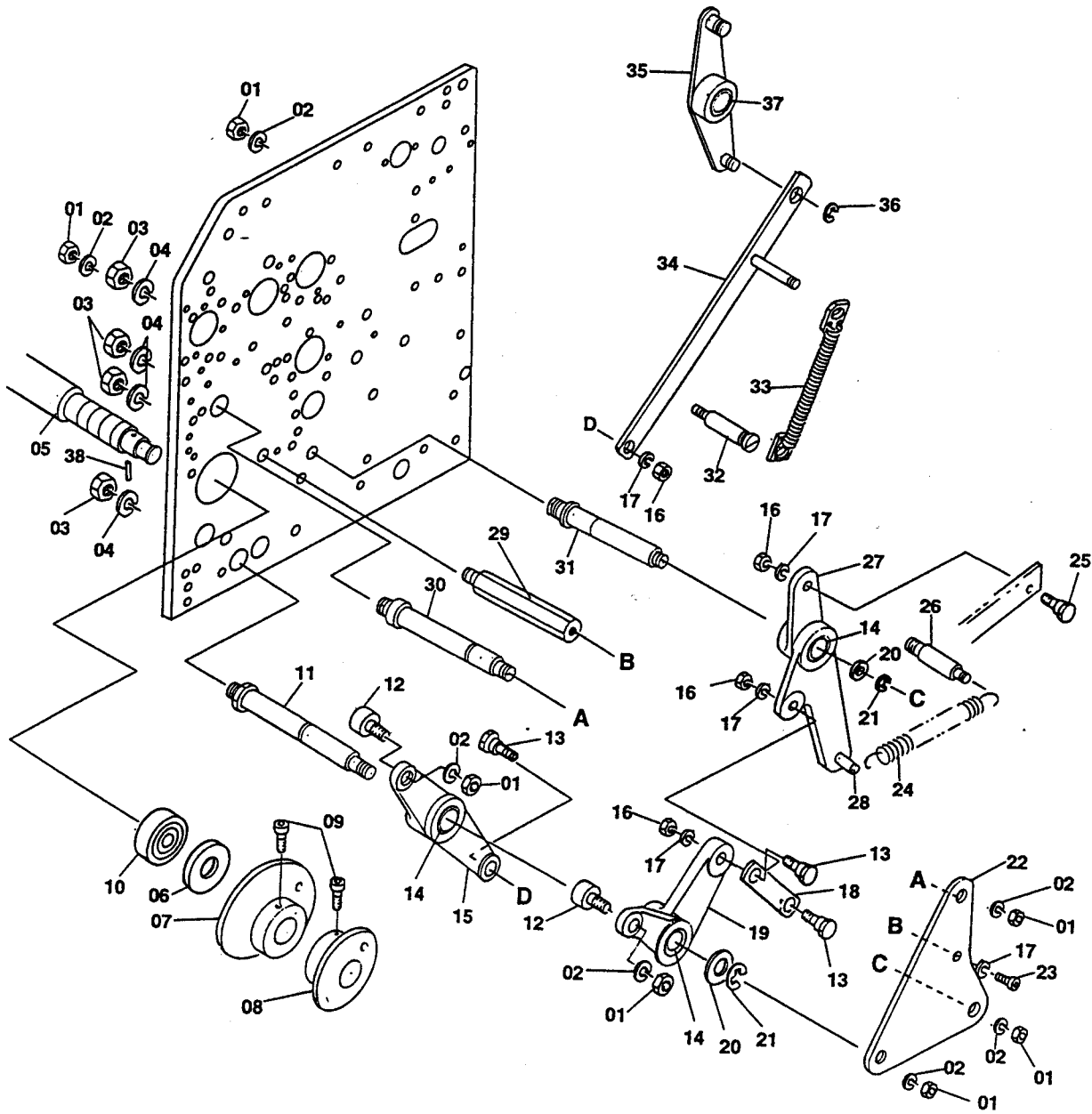
S1008







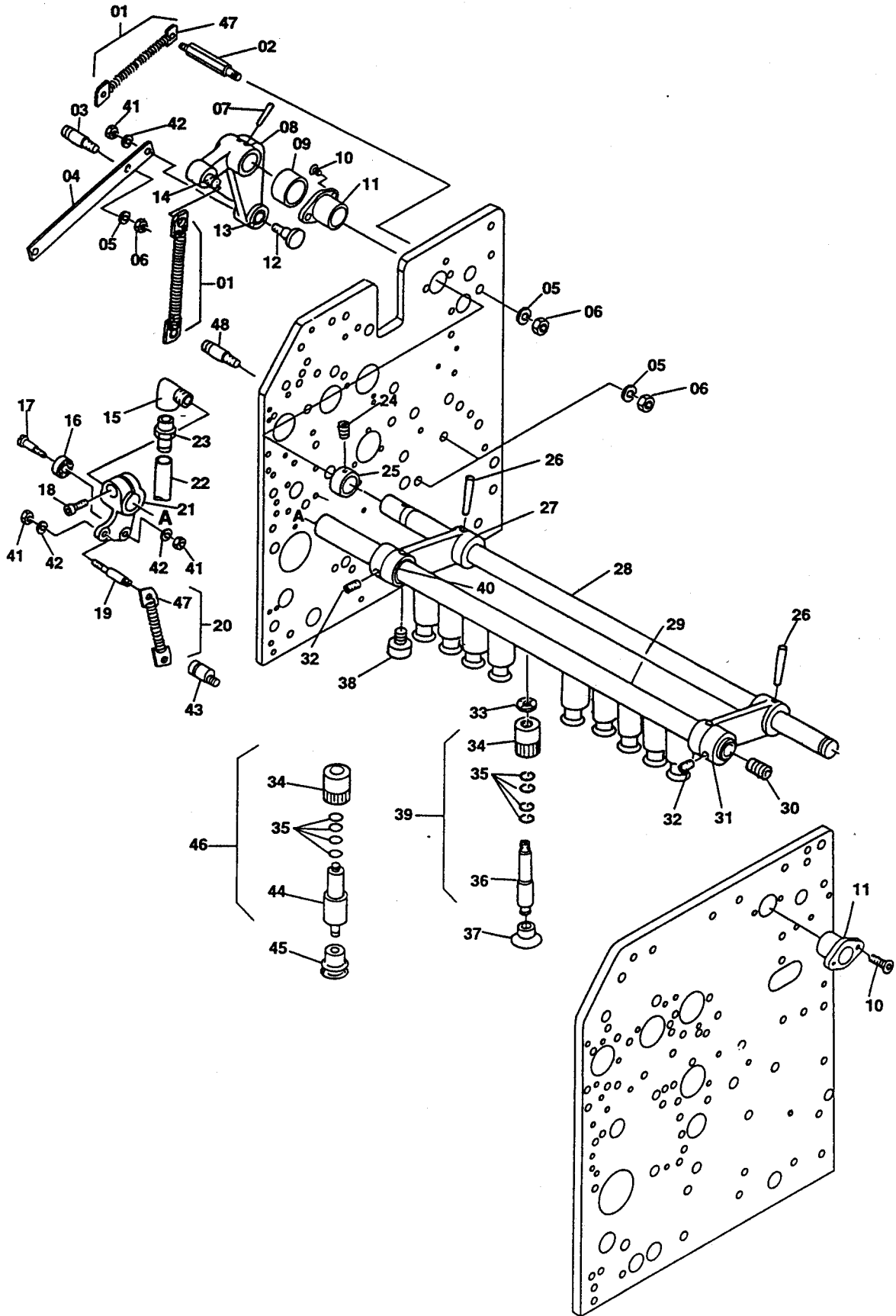




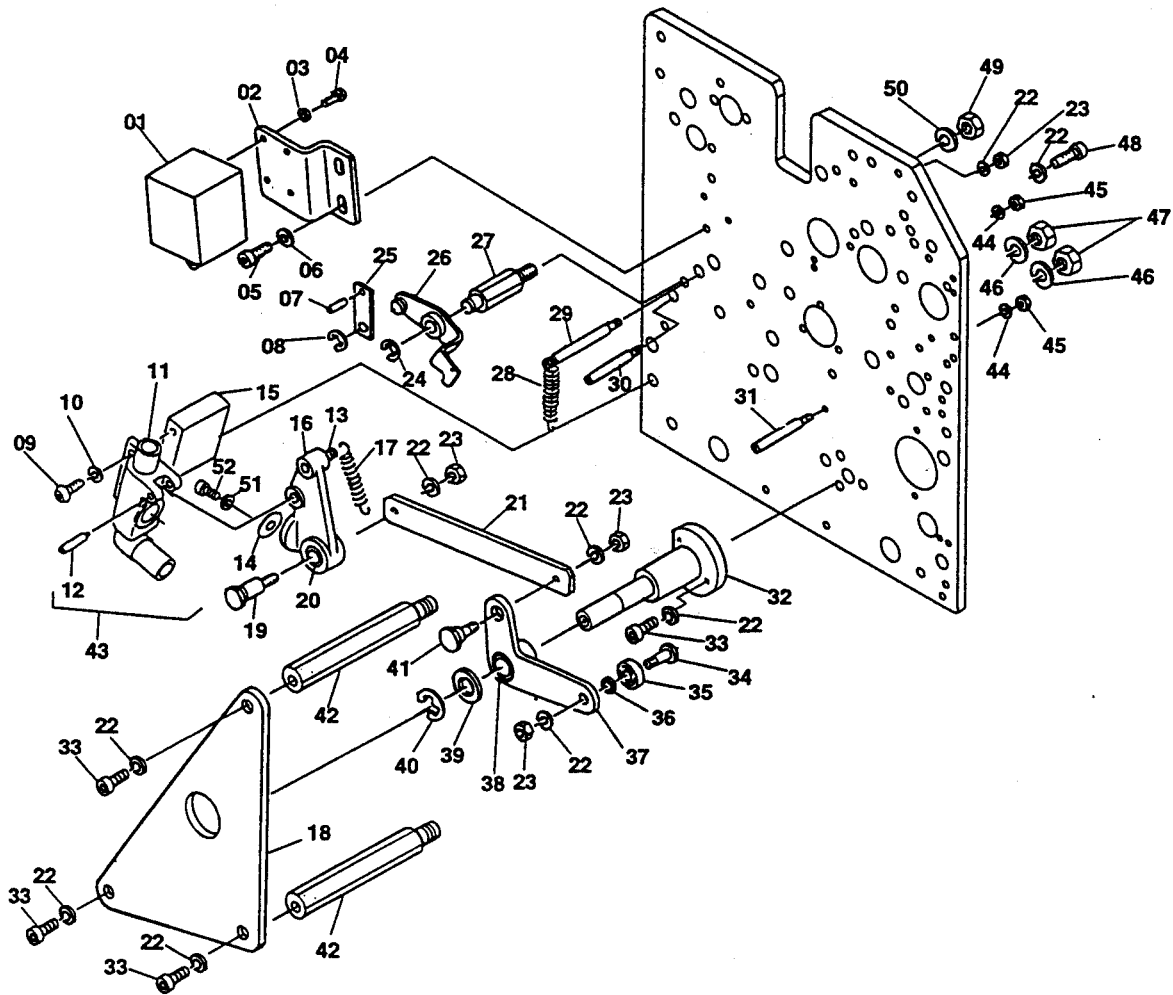




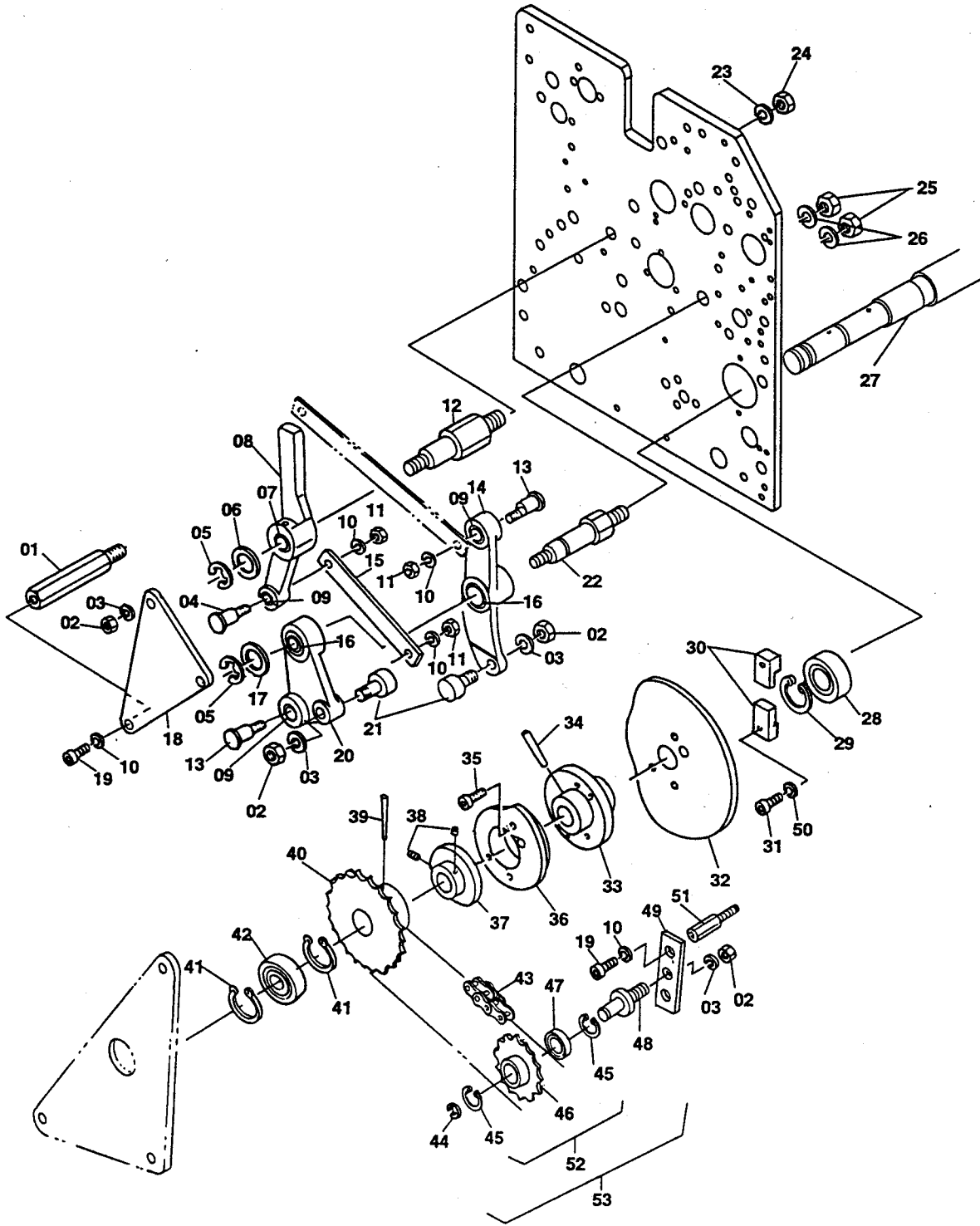
S1011



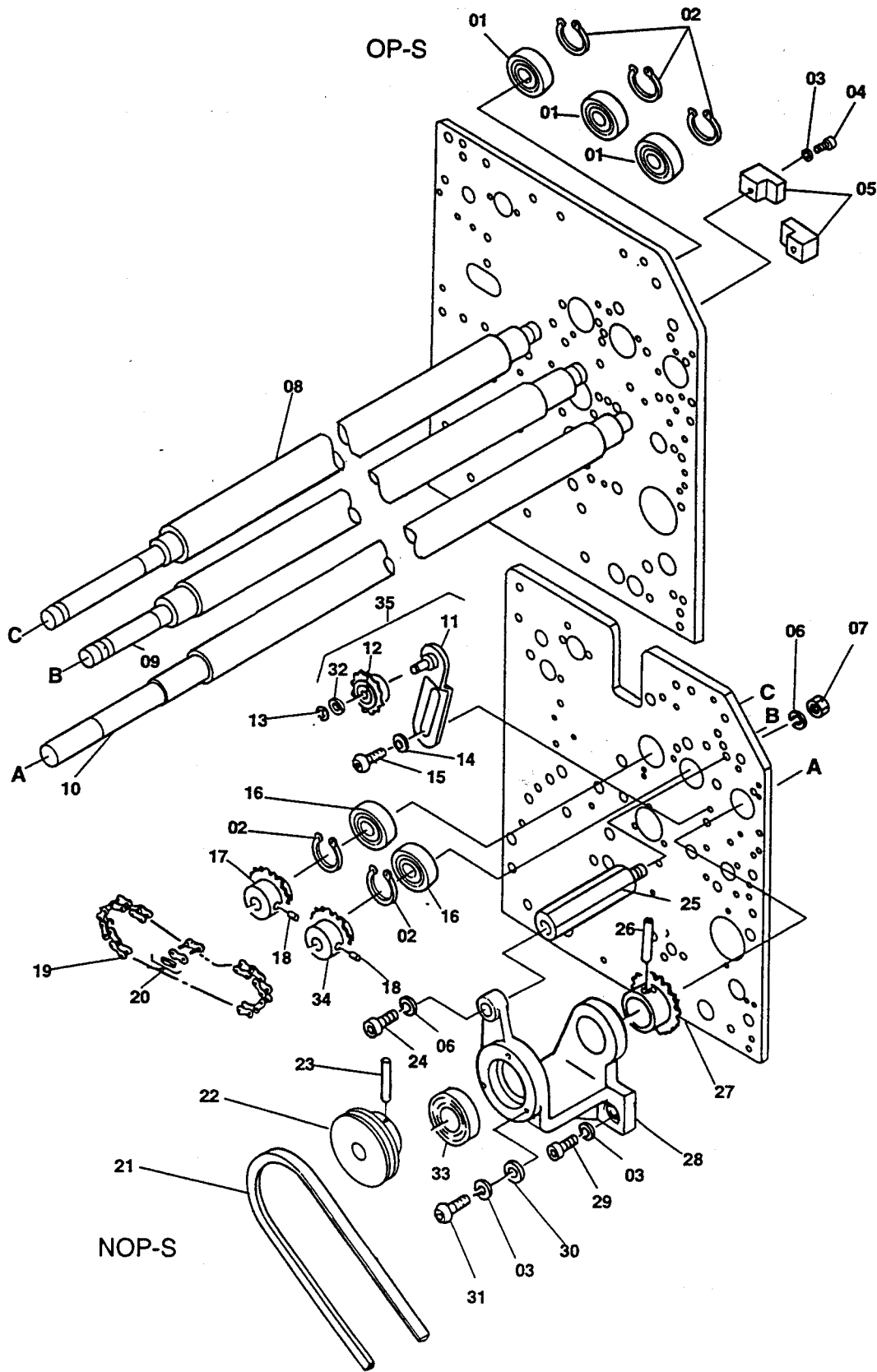




INDEX No.	Parts No.	Parts Name	部品名称	Remarks (備考)	Q'ty(個数)
01	E09-25-3	Solenoid	ソレノイド	SD-12M	1
02	6501-05003	Bracket	ブラケット		1
03	180-103	Lock Washer	バネザガネ		4
04	117-306	Screw	ネジ		4
05	117-362	Screw	ネジ		2
06	184-106	Flat Washer	ザガネ		2
07	183-181	Roll Pin	ロールピン		1
08	181-404	E-Ring	E-リング		1
09	125-715	Screw	ネジ		2
10	180-105	Lock Washer	バネザガネ		2
11	6501-05039B	Valve Assy	バルブAssy		1
12	H05-73-02-3	Pin	ピン		1
13	121-22-3	Spring Pin	スプリングカケ		1
14	H05-72-01-3	Valve Cover	バルブカバー		1
15	6501-05046	Bracket	ブラケット		1
16	6501-05009	Lever	レバー		1
17	H08-13-3	Spring	スプリング		1
18	7401-05006	Bracket	ブラケット		1
19	6501-05042	Eccentric Pin	エキセンピン		1
20	5801-05033	Bushing	メタル		1
21	6501-05045	Link	リンク		1
22	180-106	Lock Washer	バネザガネ		12
23	170-106	Nut	ナット		4
24	181-406	E-Ring	E-リング		1
25	5202-02041	Link	リンク		1
26	6501-05005A	Lever	レバー		1
27	6501-05006	Stud Pin	スタッドピン		1
28	R11-60-01-3	Spring	スプリング		1
29	6501-05036	Spring Pin	スプリングカケ		1
30	5208-01074	Stopper Pin	ストッパーピン		1
31	6501-05008	Spring Pin	スプリングカケ		1
32	7401-05003	Pivot Stud	スタッド		1
33	117-365	Screw	ネジ		6
34	CK08-07	Pin	ピン		1
35	250-126.6	Bearing	ベアリング		1
36	184-106.3	Flat Washer	ザガネ		1
37	6501-05001B	Lever	レバー		1
38	243-620	Bushing	メタル	Included in 37	1
39	184-112	Flat Washer	ザガネ		1
40	181-410	E-Ring	E-リング		1
41	6501-05032	Pin	ピン		1
42	7401-05005	Stud	スタッド		2
43	6501-05039C	Valve Assy	バルブAssy	(11~14, 16, 20, 51, 52)	1
44	180-104	Lock Washer	バネザガネ		2
45	170-104	Nut	ナット		2
46	180-110	Lock Washer	バネザガネ		2
47	170-110	Nut	ナット		2
48	117-370	Screw	ネジ		2
49	170-108	Nut	ナット		1
50	180-108	Lock Washer	バネザガネ		1
51	184-104	Flat Washer	ザガネ		1
52	125-658	Screw	ネジ		1

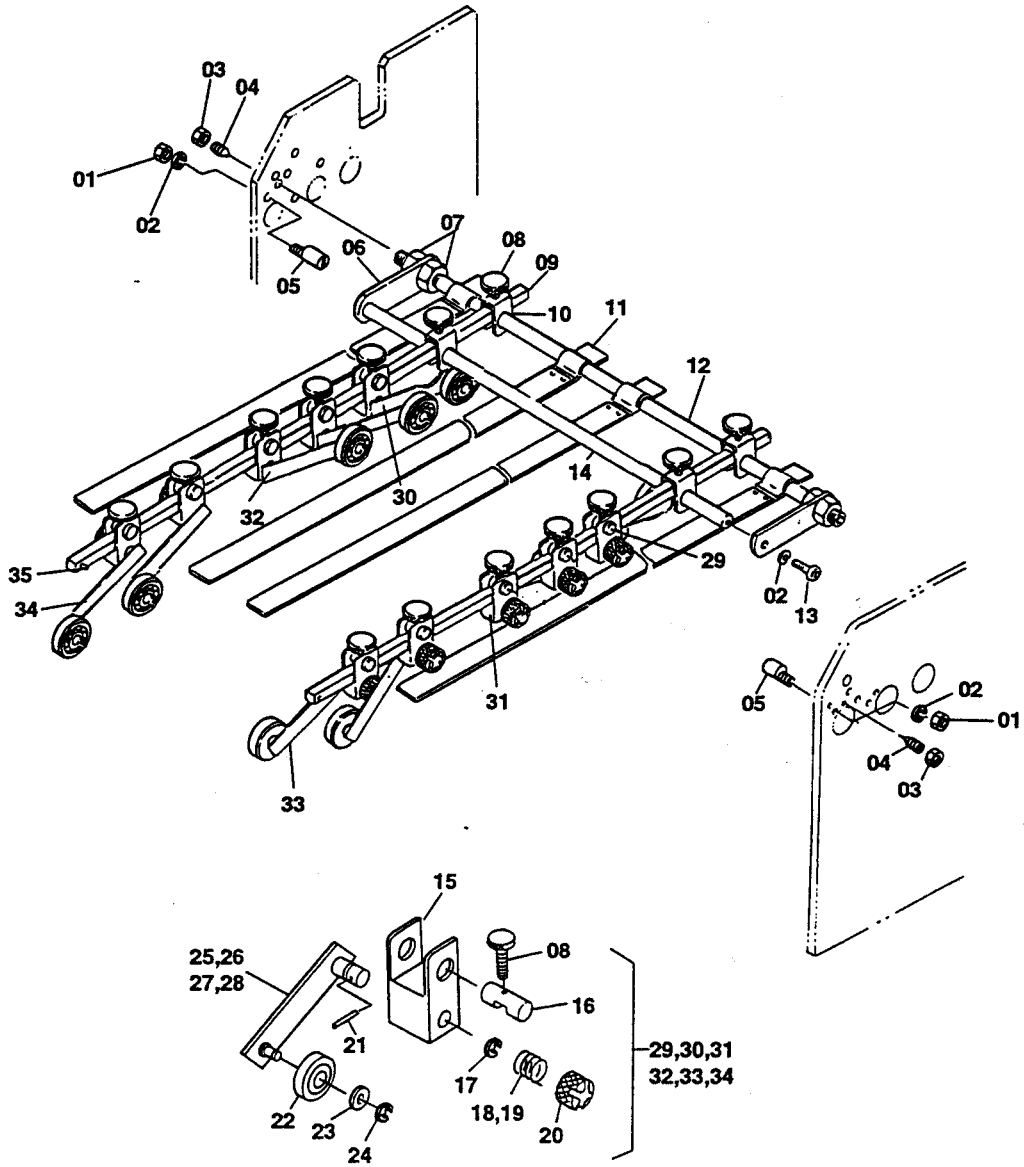




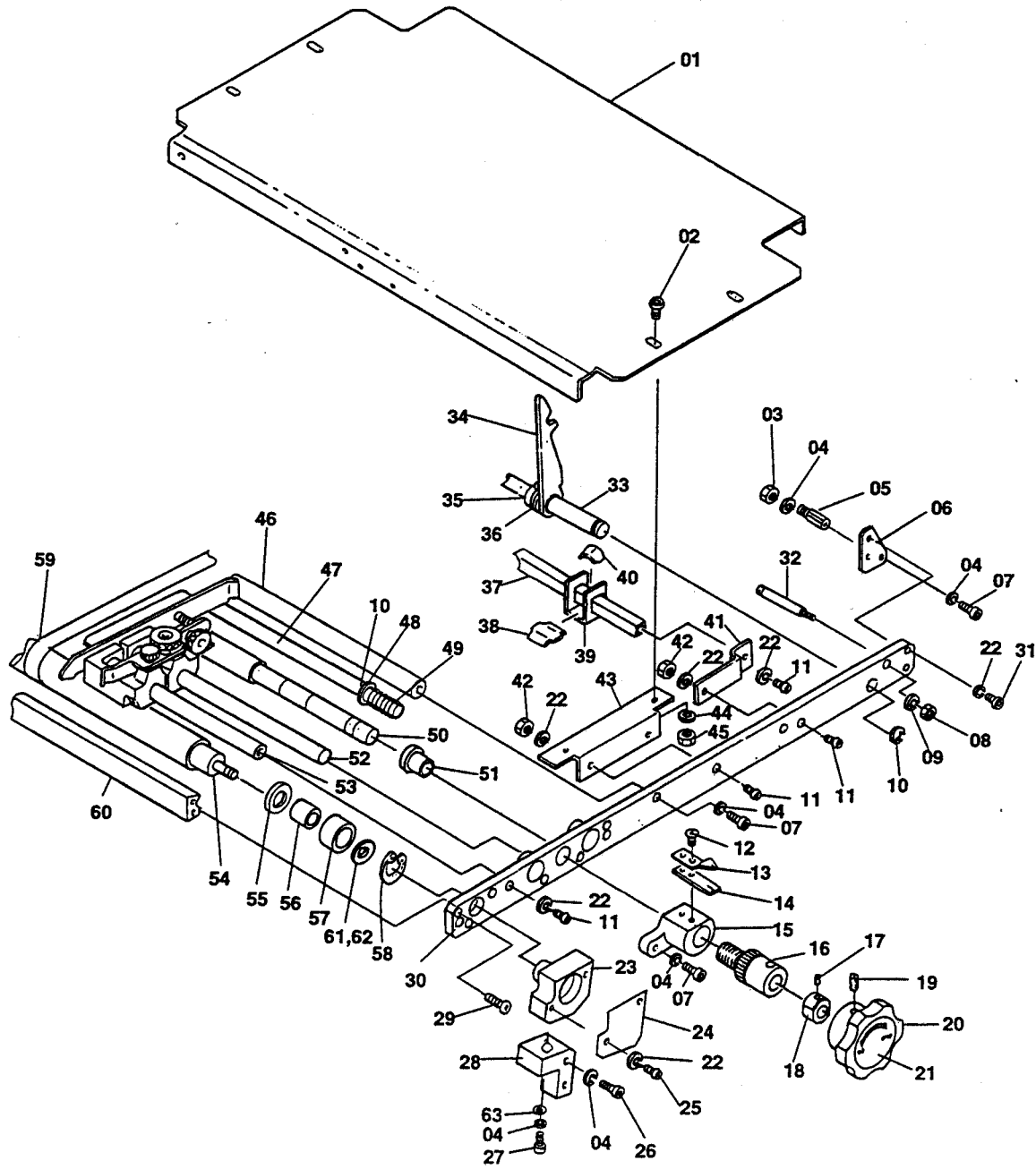








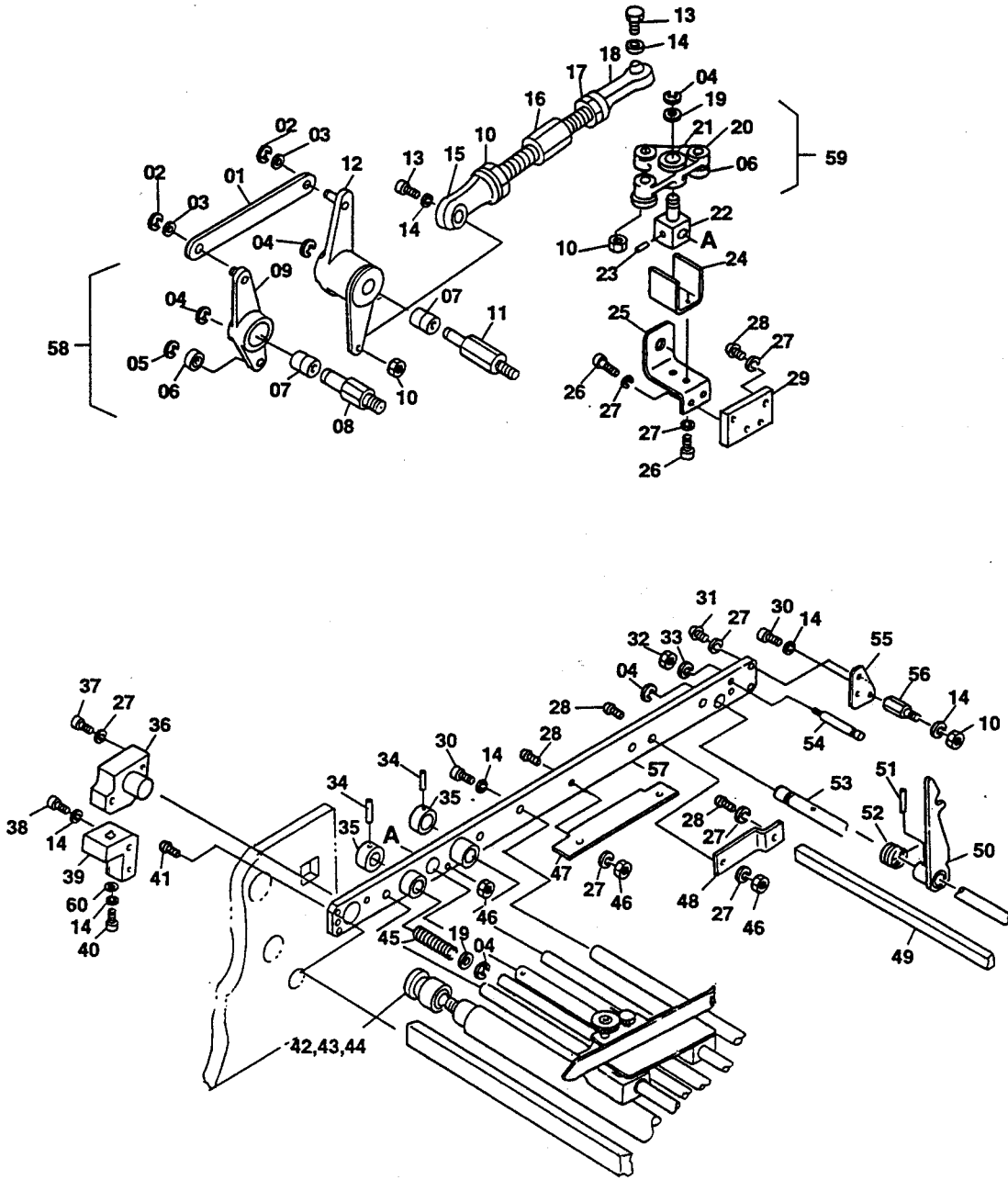




Feed Section / 給紙部  
Conveyor Table / コンベアテーブル(OP-S)

S1016

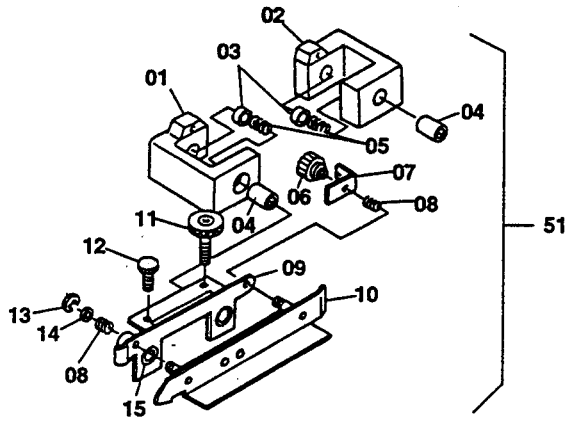
INDEX No.	Parts No.	Parts Name	部品名称	Remarks (備考)	Qty (個数)
01	7401-10003	Conveyor Table	コンベアテーブル		1
02	125-712.01	Screw	ネジ		4
03	170-106	Nut	ナット		1
04	180-106	Lock Washer	バネザガネ		8
05	7401-10024	Stud	スタッド		1
06	7401-10023	Bracket	ブラケット		1
07	117-365	Screw	ネジ		4
08	170-104	Nut	ナット		1
09	180-104	Lock Washer	バネザガネ		1
10	181-408	E-Ring	E-リング		2
11	125-715	Screw	ネジ		4
12	125-656	Screw	ネジ		2
13	6502-06003	Indicator	インジケーター		1
14	EH10-10	Flat Spring	イタバネ		1
15	7401-10010	Bracket	ブラケット		1
16	6502-06001	Sleeve	スリーブ		1
17	141-406	Set Screw	トメネジ		1
18	EH10-05	Nut	ナット		1
19	140-362	Set Screw	トメネジ		1
20	4207-05006	Handle	ハンドル		1
21	7205-04055	Name Plate	メイバン		1
22	180-105	Lock Washer	バネザガネ		9
23	7401-10005A	Bracket	ブラケット		1
24	7401-10007	Plate	プレート		1
25	125-720	Screw	ネジ		2
26	117-381	Screw	ネジ		2
27	117-375	Screw	ネジ		1
28	6901-10024	Block	ブロック		1
29	122-060	Screw	ネジ		2
30	7401-10001A	Conveyor Frame	コンベアフレーム	OP-S	1
31	125-712	Screw	ネジ		2
32	6901-10019	Spring Pin	スプリングカケ		1
33	6901-10022	Shaft	シャフト		1
34	H30-13-1B-3	Hook	フック		1
35	H30-14-3	Spring	スプリング		1
36	183-186	Roll Pin	ロールピン		1
37	6901-10046	Guide Bar	ガイドバー		1
38	H60-22-01-3	Plate Spring	イタバネ		4
39	KC-22	Bracket	ブラケット		4
40	KC-23	Plate Spring	イタバネ		4
41	6801-10026	Bracket	ブラケット		1
42	170-105	Nut	ナット		3
43	6901-10018	Bracket	ブラケット		1
44	180-105.01	Lock Washer	バネザガネ		2
45	170-105.01	Nut	ナット		2
46	7401-10012	Spreader	ステー		1
47	6801-10020	Shaft	シャフト		1
48	184-110	Flat Washer	ザガネ		1
49	H10-51-3	Spring	スプリング		1
50	7401-10009	Shaft	シャフト		1
51	EH10-04	Bushing	メタル		1
52	6801-10021	Shaft	シャフト		1
53	7401-10011	Spreader	ステー		1
54	6801-10084A	4th Feed Roller	No4 フィードローラ		1
55	6801-10089	Spacer	スペーサ	Included in 54	4
56	6801-10088	Inner Sleeve	インナースリーブ	Included in 54	2
57	6801-10087	Needle Bearing	ニードルベアリング	Included in 23	1
58	181-008	C-Ring	C-リング		1
59	7401-10022A	Conveyor Tape Assy	コンベアテープAssy		1
60	7401-10004	Spreader	ステー		1
61	5202-01008	Shim	シム	t=0.1	-
62	6801-10091	Shim	シム	t=0.05	-
63	184-106	Flat Washer	ザガネ		1



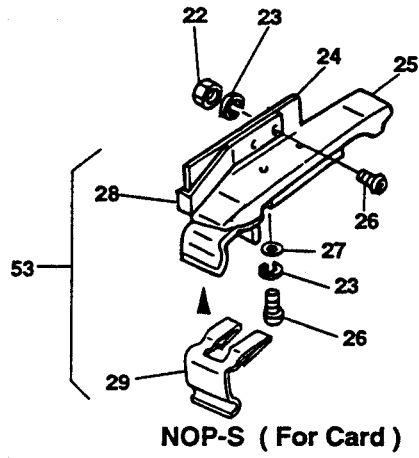
Feed Section / 給紙部  
Conveyor Table/コンベアテーブル (NOP-S)

S1017

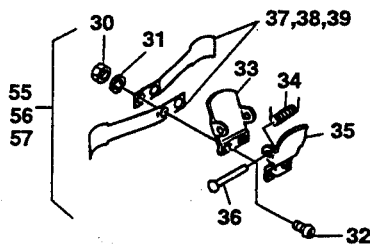
INDEX No.	Parts No.	Parts Name	部品名称	Remarks (備考)	Q'ty (個数)
01	7401-10018	Link	リンク		1
02	181-406	E-Ring	E-リング		2
03	184-108	Flat Washer	ザガネ		2
04	181-408	E-Ring	E-リング		4
05	181-405	E-Ring	E-リング		1
06	250-126.6	Bearing	ベアリング		3
07	CK08-57	Bushing	メタル	Included in 12.58	4
08	7401-10020	Stud	スタッド		1
09	7401-10019A	Lever	レバー		1
10	170-106	Nut	ナット		3
11	7401-10017	Stud	スタッド		1
12	7401-10014B	Lever	レバー		1
13	117-370	Screw	ネジ		2
14	180-106	Lock Washer	バネザガネ		8
15	258-856	Rod ends	ロッドエンド		1
16	7401-10013	Joint	ジョイント		1
17	170-106.1	Nut	ナット		1
18	258-856.1	Rod ends	ロッドエンド		1
19	184-110	Flat Washer	ザガネ		2
20	6801-10047A	Lever	レバー		1
21	5804-02046	Bushing	メタル		1
22	6801-10046	Pivot Bracket	ブラケット		1
23	183-184	Roll Pin	ロールピン		1
24	6801-10045	Bracket	ブラケット		1
25	6801-10044	Bracket	ブラケット		1
26	117-512	Screw	ネジ		4
27	180-105	Lock Washer	バネザガネ		12
28	125-715	Screw	ネジ		6
29	7401-10021	Bracket	ブラケット		1
30	117-365	Screw	ネジ		2
31	125-712	Screw	ネジ		2
32	170-104	Nut	ナット		1
33	180-104	Lock Washer	バネザガネ		1
34	183-185	Roll Pin	ロールピン		2
35	6801-10038	Collar	カラー		2
36	7401-10006A	Bracket	ブラケット		1
37	125-718	Screw	ネジ		2
38	117-381	Screw	ネジ		2
39	6901-10024	Block	ブロック		1
40	117-375.1	Screw	ネジ		1
41	122-060	Screw	ネジ		2
42	6801-10087	Needle Bearing	ニードルベアリング	Included in 36	1
43	6801-10088	Inner Sleeve	インナースリーブ		1
44	6801-10089	Spacer	スペーサ		2
45	H10-51-3	Spring	スプリング		1
46	170-105	Nut	ナット		5
47	6901-10018	Bracket	ブラケット		1
48	6801-10026	Bracket	ブラケット		1
49	6901-10046	Guide Bar	ガイドバー		1
50	H30-13-1B-3	Hook	フック		1
51	183-186	Roll Pin	ロールピン		1
52	H30-14-3	Spring	スプリング		1
53	6901-10022	Shaft	シャフト		1
54	6901-10019	Spring Pin	スプリングカケ		1
55	7401-10023	Bracket	ブラケット		1
56	7401-10024	Stud	スタッド		1
57	7401-10002A	Conveyor Frame	フレーム	NOP-S	1
58	7401-10019B	Lever Assy	レバーAssy	(05~07, 09)	1
59	6801-10047D	Lever Assy	レバーAssy	(06, 10, 20, 21)	1
60	184-106	Flat Washer	ザガネ		1



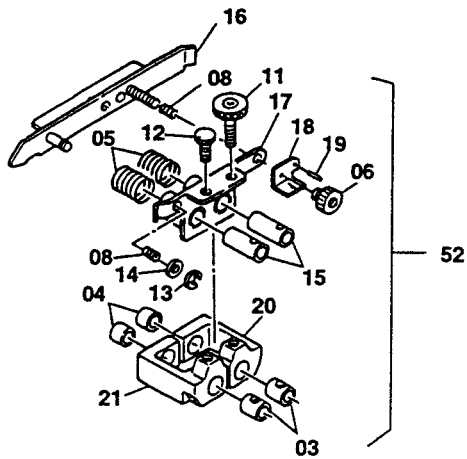
NOP-S



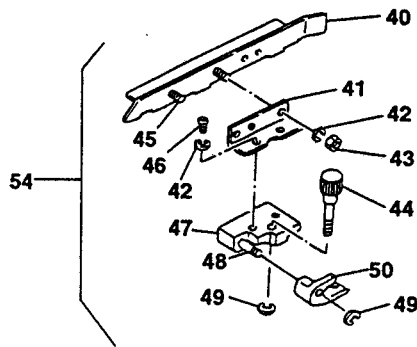
NOP-S ( For Card )



Take up Guide



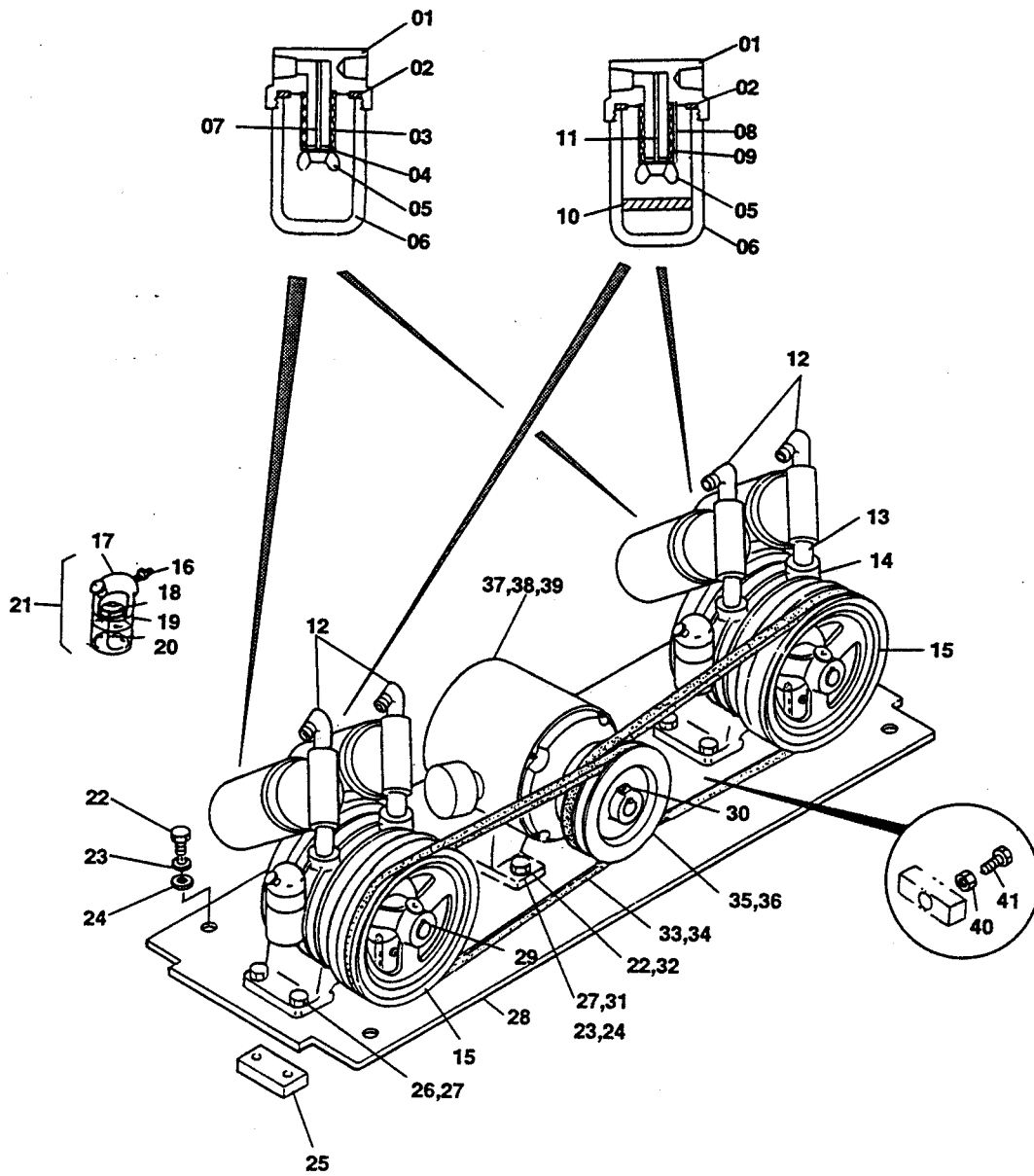
OP - S



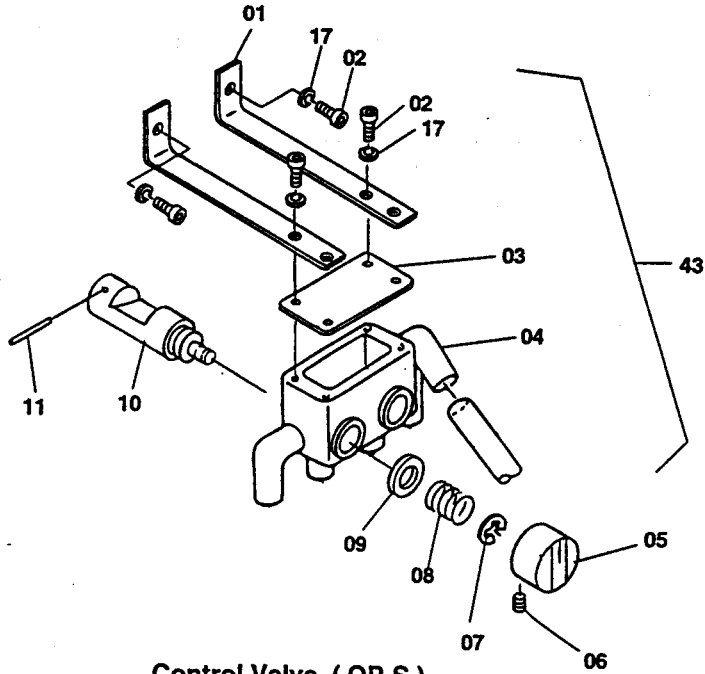
OP-S ( For Card )



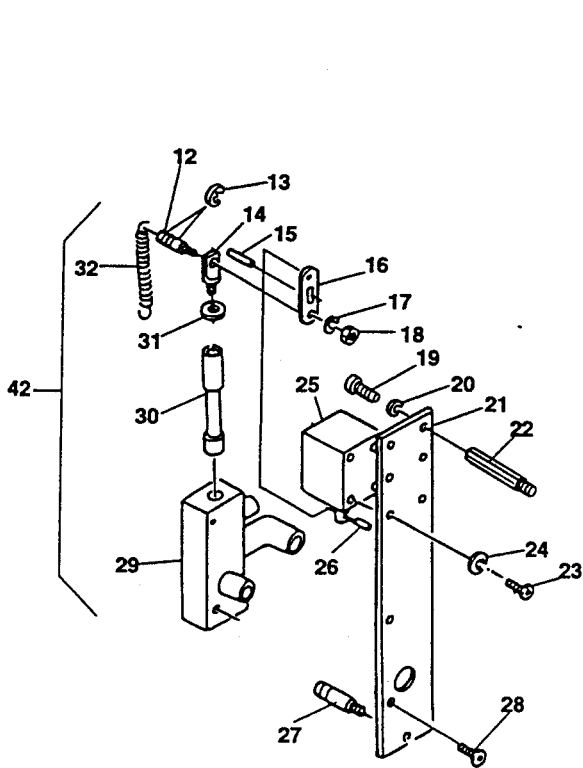




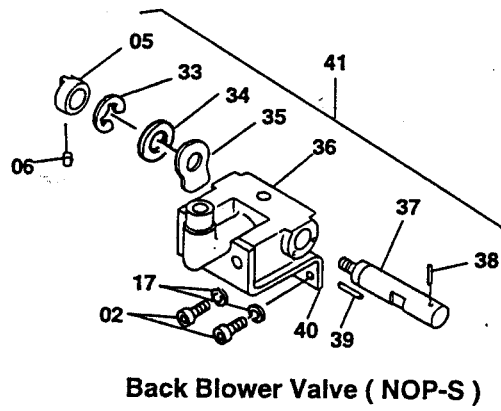




Control Valve (OP-S)

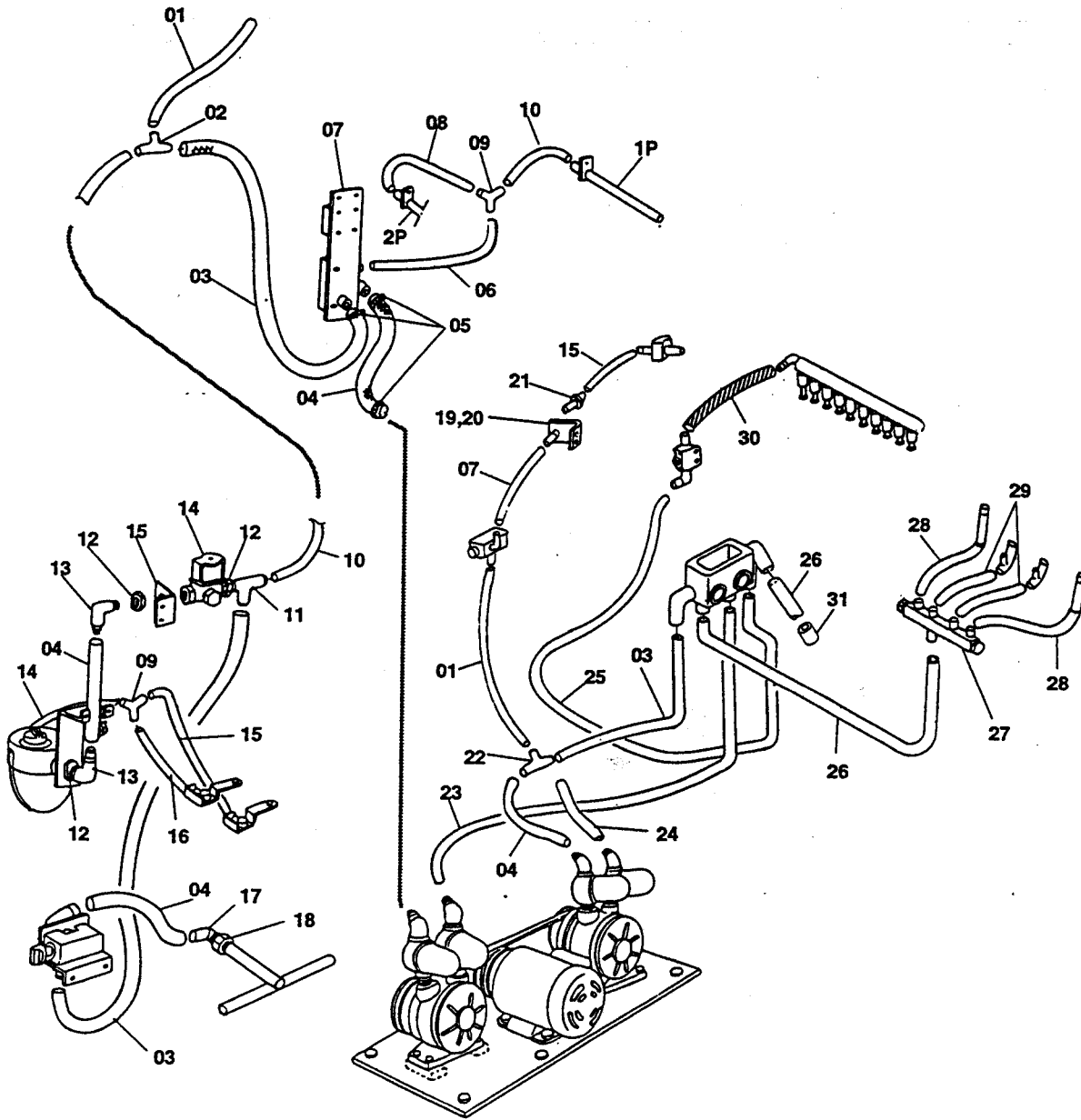


Blanket-Cleaner Valve (NOP-S)

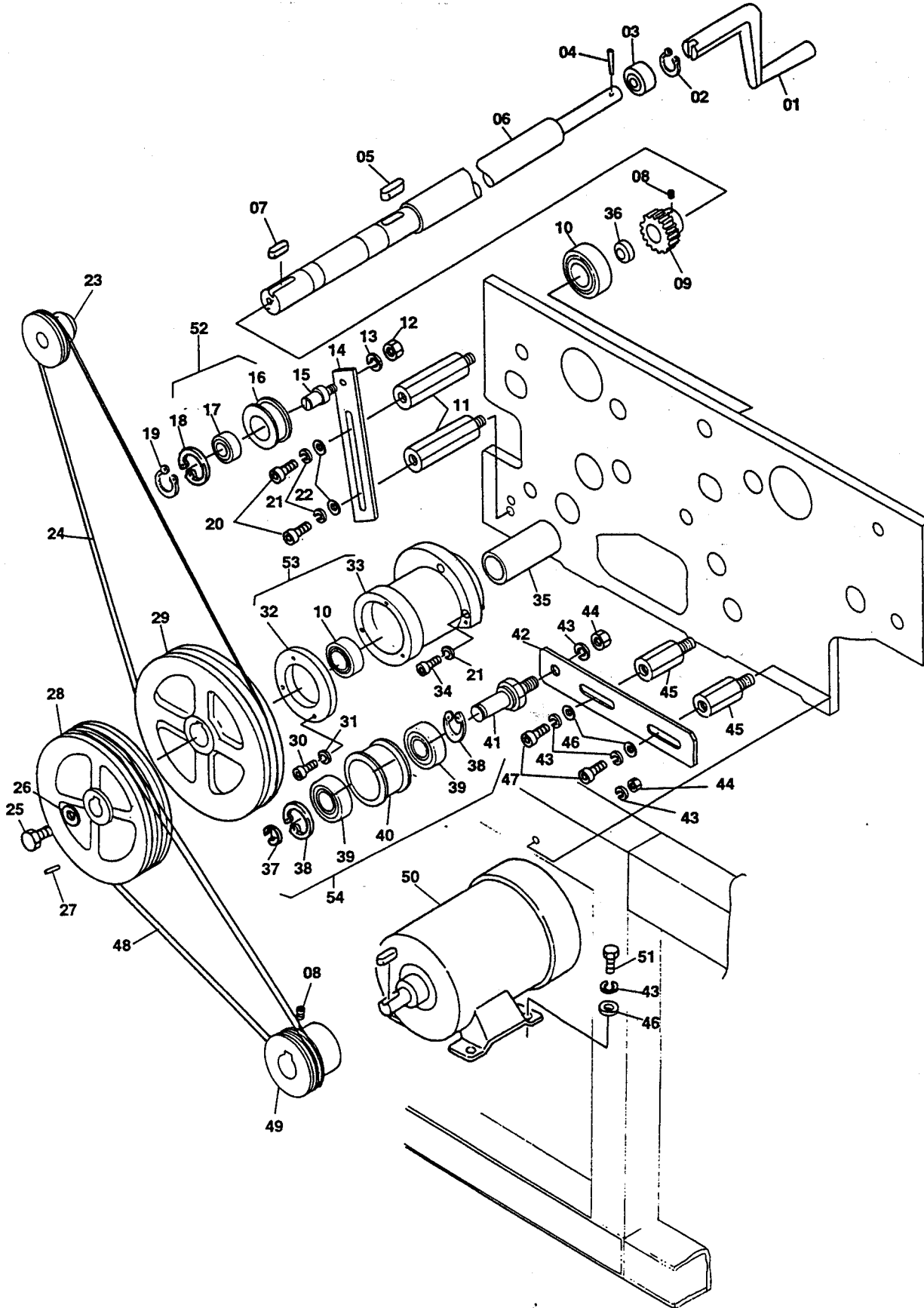


Back Blower Valve (NOP-S)







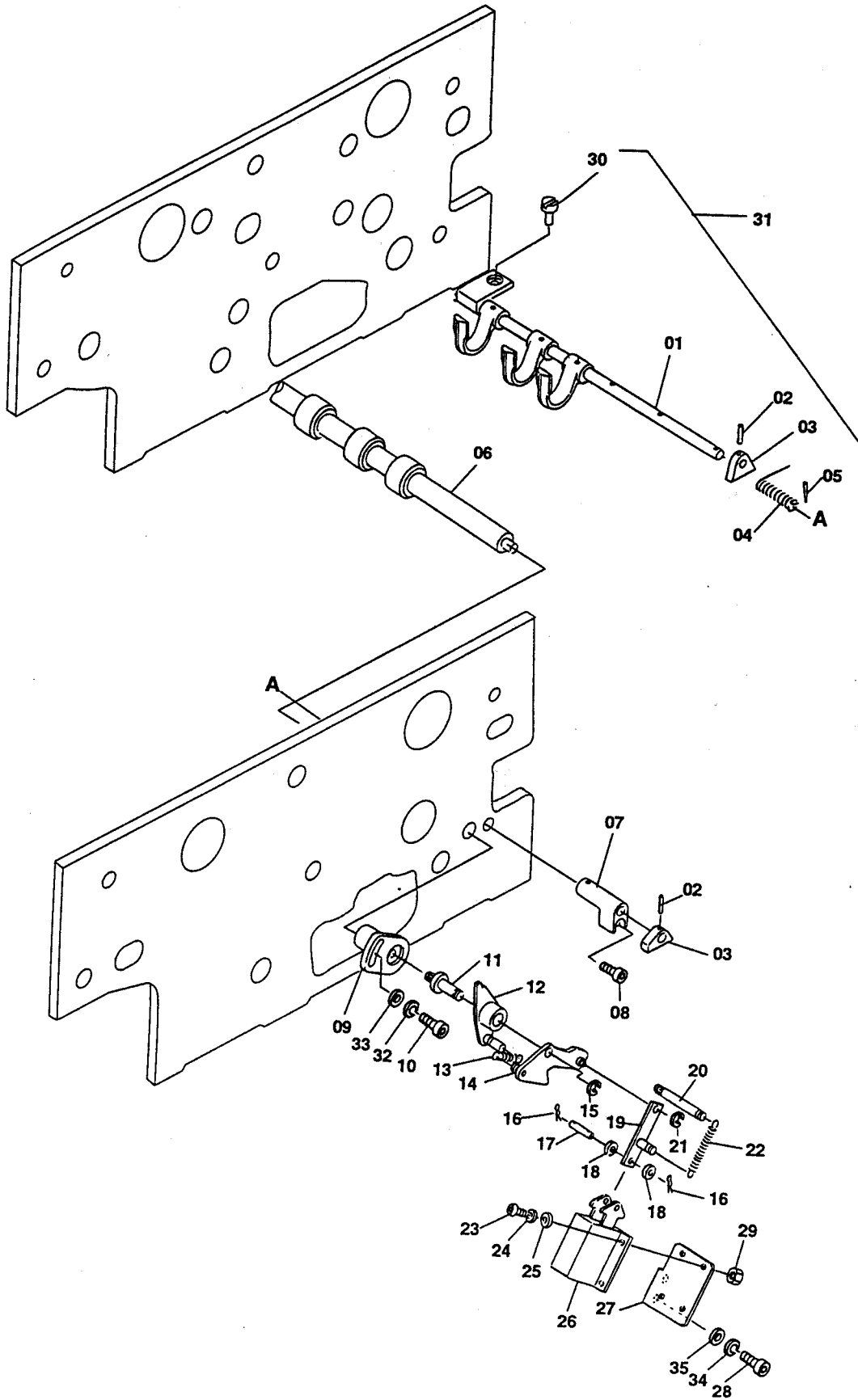




Main Press Section / 本機部  
Main Drive Mechanism / 原動部

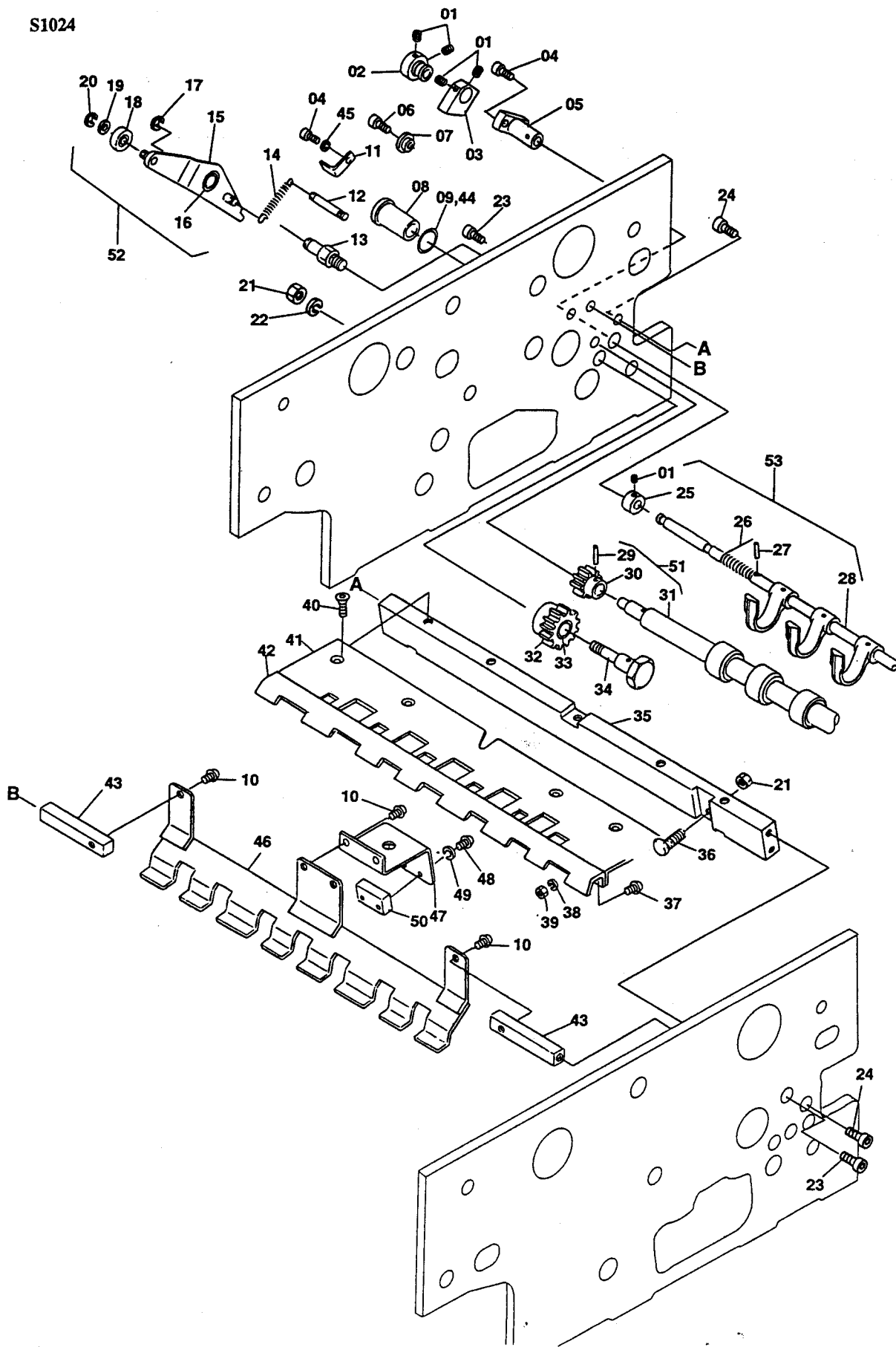
S1022

INDEX No.	Parts No.	Parts Name	部品名称	Remarks (備考)	Q'ty(個数)
01	5102-14063B	Crank-Handle	クランクハンドル		1
02	181-020	C-Ring	C-リング		1
03	250-204.6	Bearing	ベアリング		1
04	183-229	Roll Pin	ロールピン		1
05	188-072	Key	キー		1
06	7402-14007	Shaft	シャフト		1
07	188-076	Key	キー		1
08	145-358	Set Screw	トメネジ		2
09	5802-14013	Gear	ギヤ		1
10	250-205.6	Bearing	ベアリング		2
11	7402-14010	Stud	スタッド		2
12	170-108	Nut	ナット		1
13	180-108	Lock Washer	バネザガネ		1
14	7402-14011	Bracket	ブラケット		1
15	CM05-59	Stud Pin	スタッドピン		1
16	CM05-48	Guide Roller	ガイドローラ		1
17	250-201.6	Bearing	ベアリング		1
18	181-232	C-Ring	C-リング		1
19	181-012	C-Ring	C-リング		1
20	117-365	Screw	ネジ		2
21	180-106	Lock Washer	バネザガネ		4
22	184-106	Flat Washer	ザガネ		2
23	6901-02024	Pulley	プーリ		1
24	5101-02052	Belt	ベルト	M-63	1
25	101-362	Screw	ネジ		1
26	184-190	Flat Washer	ザガネ		1
27	183-150	Roll Pin	ロールピン		1
28	7402-14002	Pulley	プーリ		1
29	7402-14003	Pulley	プーリ		1
30	117-512	Screw	ネジ		3
31	180-105	Lock Washer	バネザガネ		3
32	5802-14015	Retainer	リテーナー		1
33	7402-14006	Bracket	ブラケット		1
34	117-375	Screw	ネジ		2
35	7402-14005	Spacer	スペーサ		1
36	7402-14004	Spacer	スペーサ		1
37	181-412	E-Ring	E-リング		1
38	181-242	C-Ring	C-リング		2
39	250-302.6	Bearing	ベアリング		2
40	6802-14016	Guide Roller	ガイドローラ		1
41	6802-14017	Stud Pin	スタッドピン		1
42	5102-14061	Bracket	ブラケット		1
43	180-110	Lock Washer	バネザガネ		9
44	170-110	Nut	ナット		3
45	7402-14009	Stud	スタッド		2
46	184-110	Flat Washer	ザガネ		6
47	117-560	Screw	ネジ		2
48	7402-14008	Belt	ベルト	3V-560	2
49	7402-14001	Pulley	プーリ		1
50	E60-12-01-3	Motor	モーター	AEEF1.5kW-4POLE	1
51	101-560	Screw	ネジ		4
52	CM05-48A	Tightener Assy	タイトナーAssy	(16~18)	1
53	7402-14006A	Bracket Assy	ブラケットAssy	(10, 30~33)	1
54	6802-14017A	Tightener Assy	タイトナーAssy	(37~41)	1





S1024

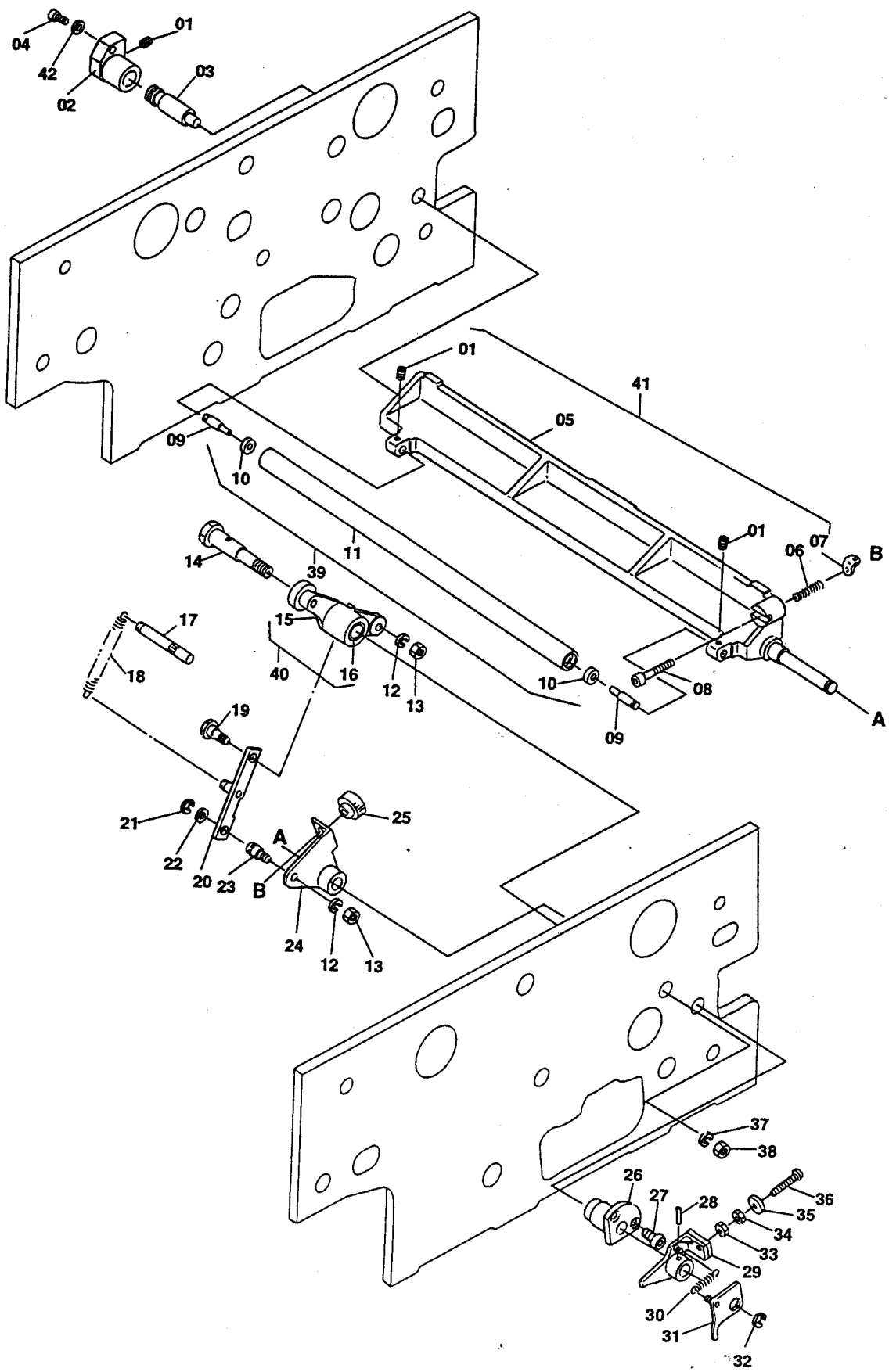


Main Press Section / 本機部  
Paper Feed-in Unit / 前見当部 (NOP-S)

S1024

INDEX No.	Parts No.	Parts Name	部品名称	Remarks (備考)	Q'ty(個数)
01	145-506	Set Screw	トメネジ		5
02	6902-05044	Collar	カラー		1
03	6902-05017	Stopper	ストッパー		1
04	117-510	Screw	ネジ		3
05	6902-05010	Bushing	メタル		1
06	117-512	Screw	ネジ		1
07	7402-05016	Retaining Washer	トメザガネ		1
08	7402-05015A	Bushing	メタル		1
09	7402-05032	Shim	シム	t=0.1	-
10	118-510	Screw	ネジ		1
11	CK02-33	Stopper	ストッパー		1
12	223-0640.01	Spring Pin	スプリングカケ		1
13	6902-05019	Pin	ピン		1
14	104-19-01-3	Spring	スプリング		1
15	7402-05017A	Lever	レバー		1
16	6902-05029	Bushing	メタル	Included in 15	1
17	181-408	E-Ring	E-リング		1
18	250-126.6	Bearing	ベアリング		1
19	184-106	Flat Washer	ザガネ		1
20	181-404	E-Ring	E-リング		1
21	170-108	Nut	ナット		2
22	180-108	Lock Washer	バネザガネ		1
23	117-375	Screw	ネジ		2
24	117-380	Screw	ネジ		4
25	M04-46-3	Collar	カラー		1
26	7402-05028	Spring	スプリング		1
27	183-744	Roll Pin	ロールピン		1
28	7402-05018A	Head Stop Assy	マエアテAssy		1
29	183-168	Roll Pin	ロールピン		1
30	M-04-53-3	Gear	ギヤ		1
31	6802-05004	Lower Feed Roller	ローフィードローラ		1
32	6802-05015A	Gear	ギヤ		1
33	A02-09-3	Bushing	メタル	Included in 32	1
34	6802-05016	Pivot Screw	ネジ		1
35	7402-05020	Spreader	ステー		1
36	5102-05019	Screw	ネジ		1
37	125-660	Screw	ネジ		4
38	180-104	Lock Washer	バネザガネ		4
39	170-104	Nut	ナット		4
40	122-110	Screw	ネジ		4
41	7402-05030	Guide Plate	ガイドプレート		1
42	7402-05031	Guide Plate	ガイドプレート		1
43	7402-05023	Bracket	ブラケット		2
44	7402-05033	Shim	シム		-
45	180-105	Lock Washer	バネザガネ		1
46	7402-05024	Guide	ガイド		1
47	7402-05022	Bracket	ブラケット		1
48	125-615	Screw	ネジ		2
49	180-103	Lock Washer	バネザガネ		2
50	E26-87-3	Sensor	センサー	DL-S5R	1
51	6802-05004A	Roller Assy	ローラAssy	(29~31)	1
52	7402-05017B	Lever Assy	レバーAssy	(15, 16, 18~20)	1
53	7402-05018A	Head Stop Assy	マエアテAssy	(01, 25~28)	1

S1025



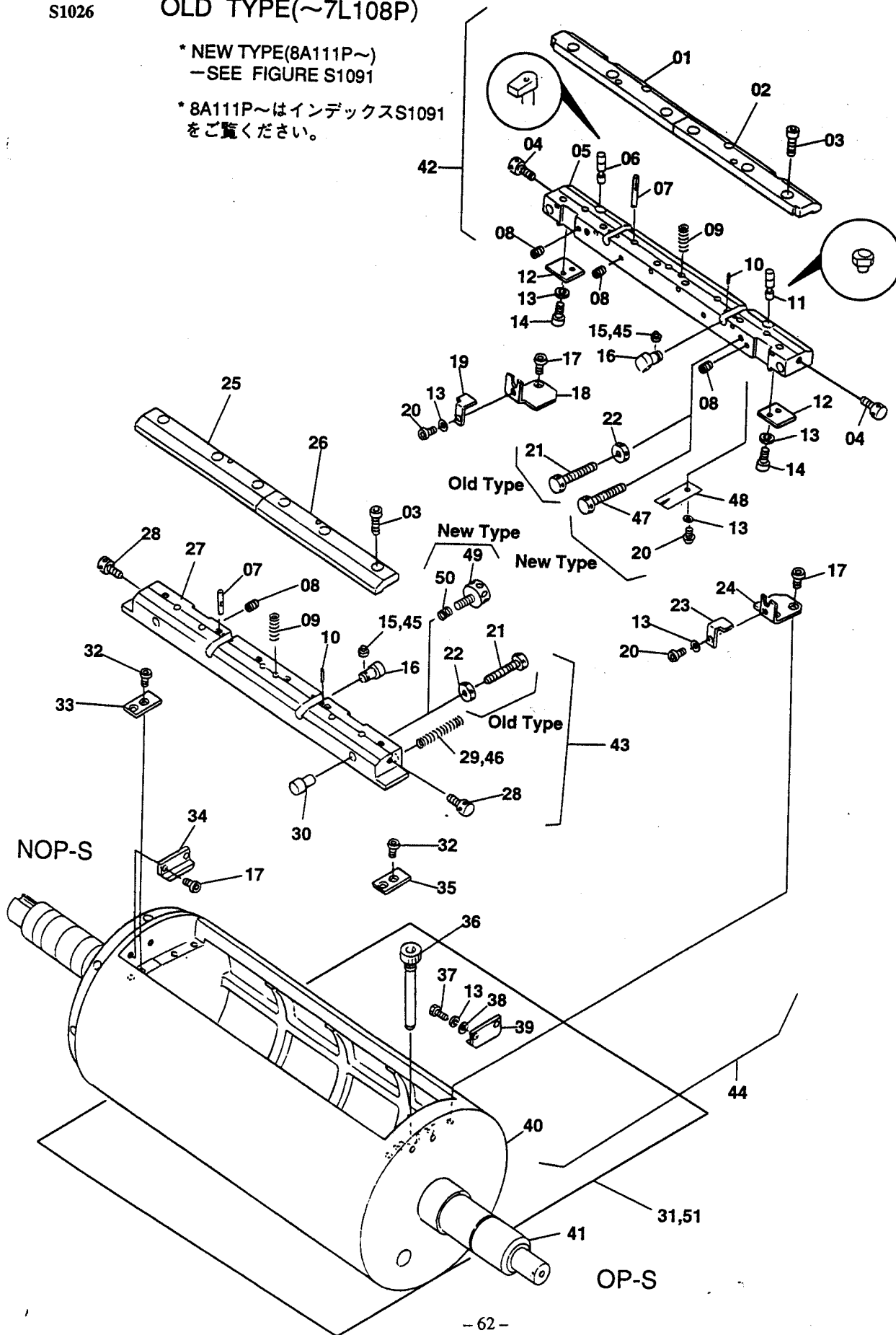


S1026

# OLD TYPE (~7L108P)

\* NEW TYPE (8A111P~)  
-SEE FIGURE S1091

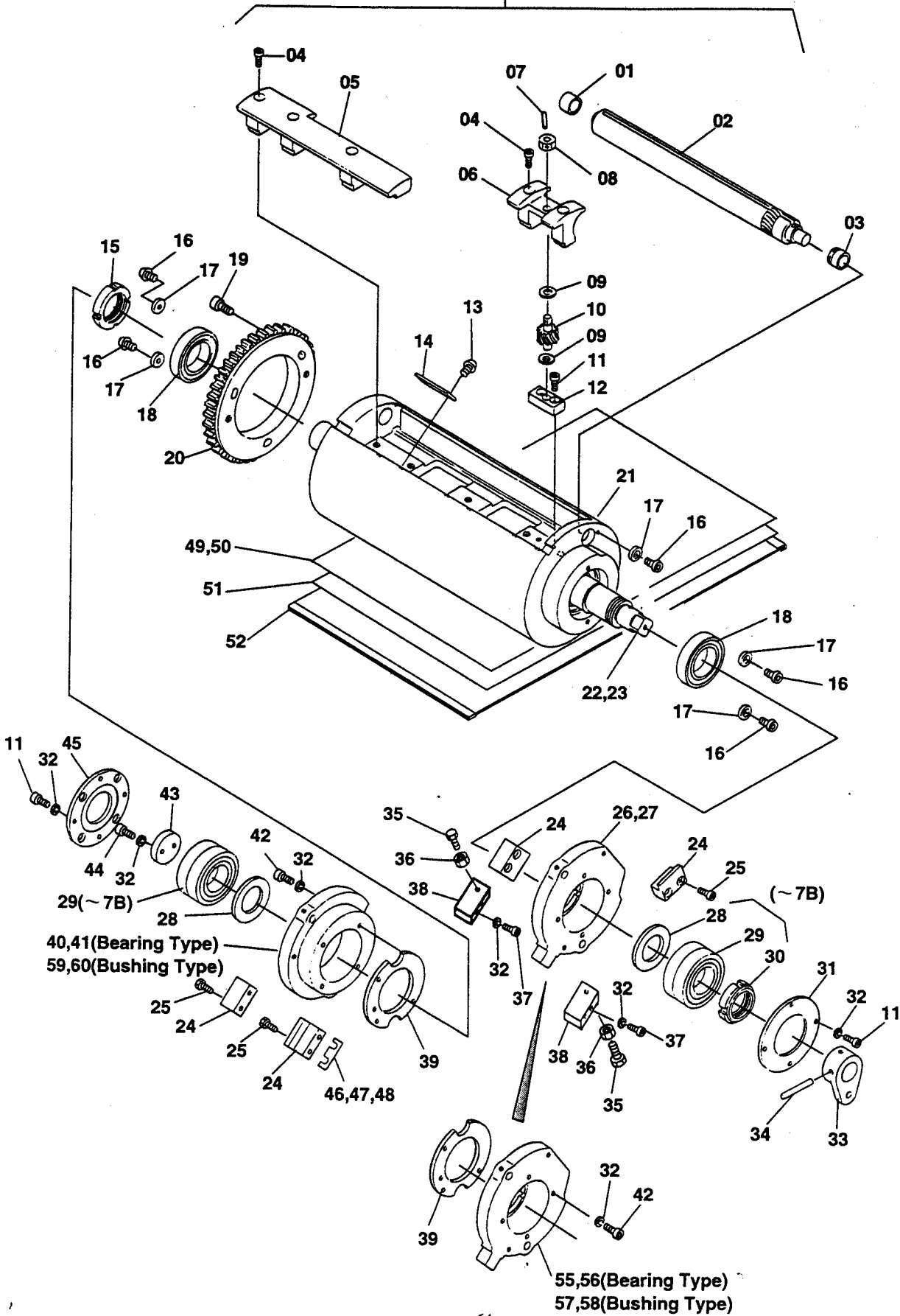
\* 8A111P~はインデックスS1091  
をご覧ください。







53,54

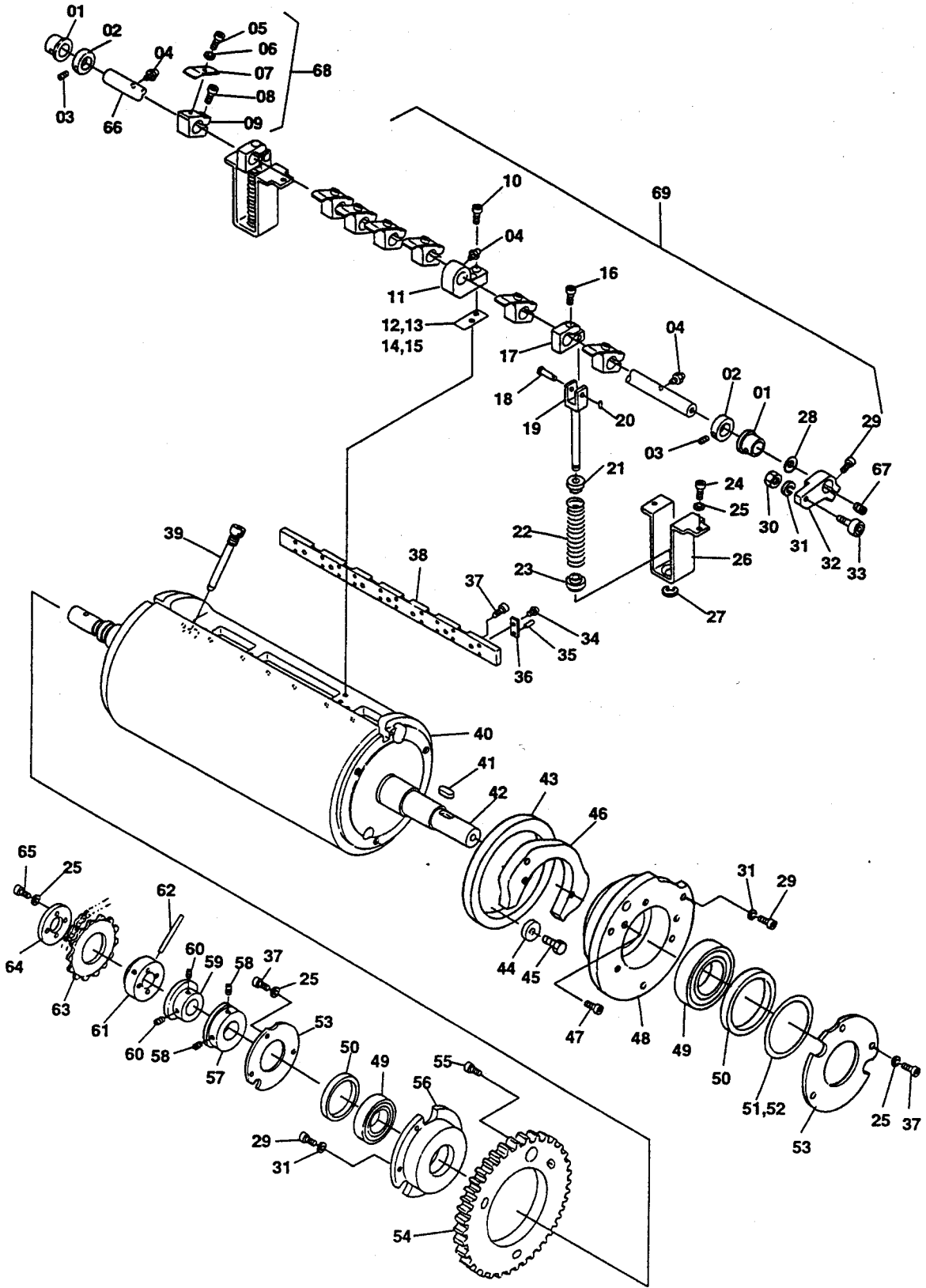


Main Press Section / 本機部  
Blanket Cylinder / ゴム胴

S1027

INDEX No.	Parts No.	Parts Name	部品名称	Remarks (備考)	Qty (個数)
01	5802-03054	Bushing	メタル		2
02	7402-03009	Shaft	シャフト		2
03	5802-03053	Bushing	メタル		2
04	117-483	Screw	ネジ		10
05	7402-03006	Bracket	ブラケット		2
06	7402-03005	Bracket	ブラケット		2
07	183-168	Roll Pin	ロールピン		2
08	5802-03052	Block	ブロック		2
09	5802-03051	Spacer	スパーサ		4
10	5802-03050	Gear	ギヤ		2
11	117-365	Screw	ネジ		20
12	7402-03008	Bracket	ブラケット		2
13	122-165	Screw	ネジ		12
14	7402-03007	Plate	プレート		6
15	7202-02006	Nut	ナット		2
16	122-112	Screw	ネジ		10
17	MCO3-05	Retaining Washer	トメザガネ		10
18	7202-04093	Bearing	ベアリング		4
19	117-470	Screw	ネジ		6
20	7402-03004	Gear	ギヤ		2
21	7402-03001	Blanket Cylinder	ゴムドウ		2
22	7402-03002	Shaft	シャフト	1P	1
23	7402-03003	Shaft	シャフト	2P	1
24	7402-03020	Retainer	リテーナー		8
25	117-380	Screw	ネジ		16
26	7402-03011	Flange	フランジ	1P (~6K)	1
27	7402-03013	Flange	フランジ	2P (~6K)	1
28	7402-03015	Spacer	スパーサ		4
29	7402-03022	Bearing	ベアリング	(~7B)	4
30	7202-03016	Nut	ナット	(~7B)	2
31	7402-03018	Retaining Washer	トメザガネ		2
32	180-106	Lock Washer	バネザガネ		44
33	7402-03010	Lever	レバー		2
34	182-213	Taper Pin	テーパーパービン		2
35	101-375	Screw	ネジ		4
36	170-106	Nut	ナット		4
37	117-375	Screw	ネジ		8
38	7402-03021	Block	ブロック		4
39	7402-03019	Retaining Washer	トメザガネ		4
40	7402-03012	Flange	フランジ	1P	1
41	7402-03014	Flange	フランジ	2P	1
42	117-382	Screw	ネジ		16
43	7402-03016	Retaining Washer	トメザガネ		2
44	117-370	Screw	ネジ		4
45	7402-03017	Retaining Washer	トメザガネ		2
46	7202-03034	Shim	シム	t=0.02	-
47	7202-03035	Shim	シム	t=0.03	-
48	7202-03037	Shim	シム	t=0.05	-
49	7402-03025	Gauge Film	ゲージフィルム	t=0.1	2
50	7402-03026	Gauge Film	ゲージフィルム	t=0.05	2
51	7402-03024	Under Blanket	アンダーブランケット		2
52	7402-03023	Blanket	ブランケット		2
53	7402-03001A	Blanket Cylinder Assy	ゴムドウAssy	1P : (01~22)	1
54	7402-03001B	Blanket Cylinder Assy	ゴムドウAssy	2P : (01~21,23)	1
55	7402-03027	Flange	フランジ	1P (6L~7B)	1
56	7402-03028	Flange	フランジ	2P (6L~7B)	1
57	7402-03035A	Flange	フランジ	1P (7C~)	1
58	7402-03034A	Flange	フランジ	2P (7C~)	1
59	7402-03012A	Flange	フランジ	1P (7C~)	1
60	7402-03014A	Flange	フランジ	2C (7C~)	1

S1028

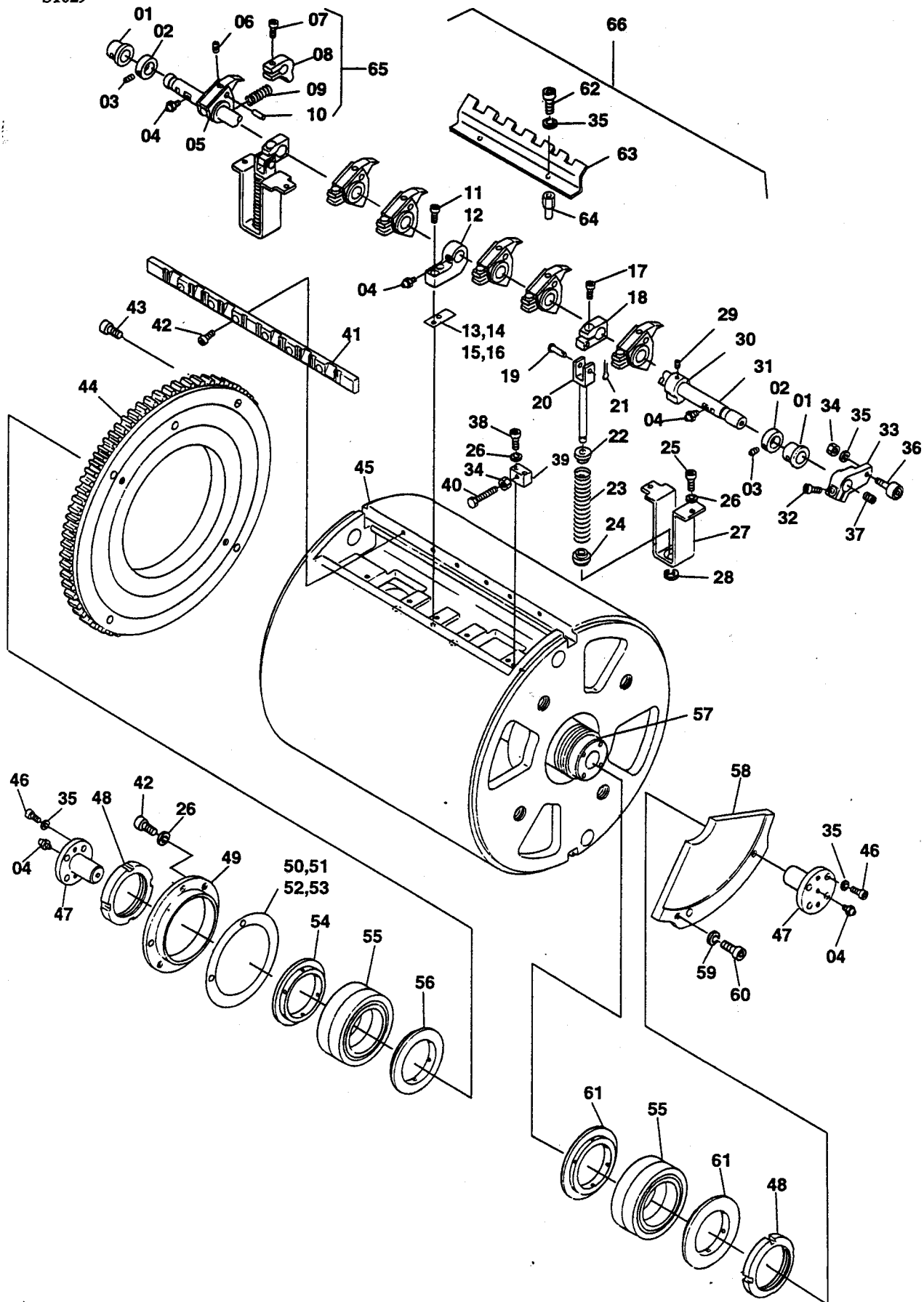


Main Press Section / 本機部  
Transfer Cylinder / 渡し胴

S1028

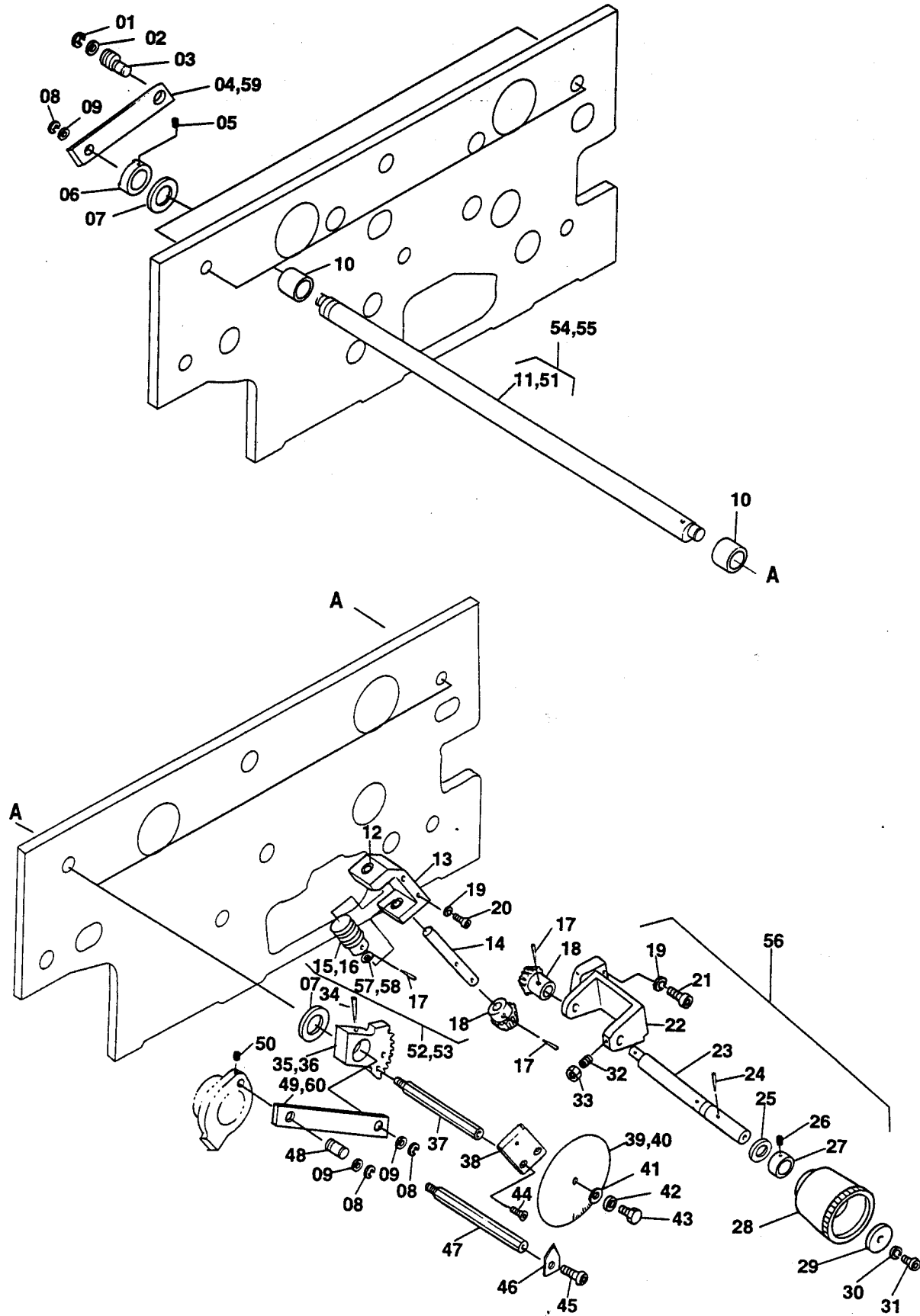
INDEX No.	Parts No.	Parts Name	部品名称	Remarks (備考)	Q'ty (個数)
01	7402-20041	Bushing	メタル		2
02	7202-20014	Collar	カラー		2
03	145-506	Set Screw	トメネジ		2
04	7202-20066	Grease Nipple	グリスニップル		3
05	117-408	Screw	ネジ		7
06	180-104	Lock Washer	バネザガネ		7
07	7402-12010	Gripper	クワエツメ		7
08	117-370	Screw	ネジ		7
09	7402-12009	Bracket	ブラケット		7
10	117-518	Screw	ネジ		2
11	7402-20005	Bracket	ブラケット		1
12	7402-20014	Shim	シム	t=0.02	-
13	7402-20015	Shim	シム	t=0.03	-
14	7402-20016	Shim	シム	t=0.05	-
15	7402-20017	Shim	シム	t=0.1	-
16	117-365	Screw	ネジ		2
17	7402-20035	Lever	レバー		2
18	7402-20040	Pin	ピン		2
19	7402-20036	Rod	ロッド		2
20	183-765	Cotter Pin	ワリピン		2
21	7402-20038	Washer	ザガネ		2
22	7402-12030	Spring	スプリング		2
23	7402-20030	Washer	ザガネ		2
24	117-515	Screw	ネジ		8
25	180-105	Lock Washer	バネザガネ		18
26	7402-20037	Bracket	ブラケット		2
27	181-406	E-Ring	E-リング		2
28	F46-04-3	Flat Washer	ザガネ		1
29	117-368	Screw	ネジ		7
30	170-106	Nut	ナット		1
31	180-106	Lock Washer	バネザガネ		7
32	7402-12013	Lever	レバー		1
33	258-650.3	Cam Follower	カムフォロワー		1
34	125-658	Screw	ネジ		10
35	183-179	Roll Pin	ロールピン		10
36	7202-12009	Stopper	ストッパー		10
37	117-510	Screw	ネジ	Included in 40	13
38	7402-12031	Anvil	アンビル	Included in 40	1
39	7202-12012	Screw	ネジ		1
40	7402-12001A	Transfer Cylinder Assy	ワタシドウAssy		1
41	188-070	Key	キー		1
42	7402-12002	Shaft	シャフト		1
43	7402-12019	Cam	カム		1
44	MC02-13	Retaining Washer	トメザガネ		3
45	101-470	Screw	ネジ		3
46	7402-12020	Cam	カム		1
47	117-382	Screw	ネジ		2
48	7402-12004	Flange	フランジ		1
49	CM02-24	Bearing	ベアリング		2
50	7402-12006	Spacer	スペーサ		2
51	7402-12007	Shim	シム	t=0.05	-
52	7402-12008	Shim	シム	t=0.1	-
53	7402-12014	Retainer	リテーナー		2
54	7402-12003	Gear	ギヤ		1
55	117-470	Screw	ネジ		3
56	7402-12005	Flange	フランジ		1
57	7402-12016	Cam	カム		1
58	145-360	Set Screw	トメネジ		2
59	6801-10056	Cam	カム		1
60	145-358	Set Screw	トメネジ		2
61	6901-07009	Flange	フランジ		1
62	182-193	Taper Pin	テーパピン		1
63	7401-05010	Sprocket	スプロケット		1
64	6901-07010	Retainer	リテーナー		1
65	117-512	Screw	ネジ		4
66	7402-12011	Shaft	シャフト		1
67	145-406.01	Set Screw	トメネジ		2
68	7402-12009A	Gripper Assy	クワエツメAssy	(05~09)	7
69	7402-12001B	Transfer Cylinder Assy	ワタシドウAssy	(01~45, 54, 55, 61~67)	1

S1029



INDEX No.	Parts No.	Parts Name	部品名称	Remarks (備考)	Q'ty (個数)
01	7402-20041	Bushing	メタル		4
02	7202-20014	Collar	カラー		4
03	145-506	Set Screw	トメネジ		4
04	7202-20066	Grease Nipple	グリスニップル		8
05	7202-20031	Gripper	クワエツメ		12
06	140-262	Set Screw	トメネジ		12
07	117-372	Screw	ネジ		12
08	5802-20017	Bracket	ブラケット		12
09	5802-20018	Spring	スプリング		12
10	5802-20019	Pin	ピン		12
11	117-518	Screw	ネジ		4
12	7402-20005	Bracket	ブラケット		2
13	7402-20014	Shim	シム	t=0.02	-
14	7402-20015	Shim	シム	t=0.03	-
15	7402-20016	Shim	シム	t=0.05	-
16	7402-20017	Shim	シム	t=0.1	-
17	117-365	Screw	ネジ		4
18	7402-20035	Lever	レバー		4
19	7402-20040	Pin	ピン		4
20	7402-20036	Rod	ロッド		4
21	183-765	Cotter Pin	ワリピン		4
22	7402-20038	Washer	ザガネ		4
23	7402-20032	Spring	スプリング		4
24	7402-20030	Washer	ザガネ		4
25	117-515	Screw	ネジ		8
26	180-105	Lock Washer	バネザガネ		16
27	7402-20037	Bracket	ブラケット		4
28	181-406	E-Ring	E-リング		4
29	145-356	Set Screw	トメネジ		2
30	5802-20021	Lever	レバー		2
31	7402-20004	Shaft	シャフト		2
32	117-368	Screw	ネジ		2
33	7402-20011	Lever	レバー		2
34	170-106	Nut	ナット		4
35	180-106	Lock Washer	バネザガネ		14
36	258-650.3	Cam Follower	カムフォロワー		2
37	145-406.01	Set Screw	トメネジ		4
38	117-525	Screw	ネジ		4
39	7402-20026	Block	ブロック		2
40	7202-20065	Screw	ネジ		2
41	7402-20039	Anvil	アンビル	Included in 45	2
42	117-512	Screw	ネジ	Included in 45	16
43	117-565	Screw	ネジ		4
44	7402-20003	Gear	ギヤ		1
45	7402-20001A	Impression Cylinder Assy	アツドウAssy		1
46	117-382	Screw	ネジ		8
47	7402-20018	Flange	フランジ		2
48	7402-04015	Nut	ナット		2
49	7402-20021	Flange	フランジ		1
50	7202-20038	Shim	シム	t=0.02	-
51	7202-20039	Shim	シム	t=0.03	-
52	7202-20040	Shim	シム	t=0.05	-
53	7202-20054	Shim	シム	t=0.1	-
54	7402-20007	Spacer	スペーサ		1
55	7402-20019	Bearing	ベアリング		2
56	7402-20020	Spacer	スペーサ		1
57	7402-20002	Shaft	シャフト		1
58	7402-20022	Cam	カム		1
59	180-108	Lock Washer	バネザガネ		2
60	117-472	Screw	ネジ		2
61	7402-20006	Spacer	スペーサ		2
62	117-360	Screw	ネジ		4
63	7405-02005	Cover	カバー		2
64	7405-02004	Stud	スタッド		4
65	7202-20031A	Gripper Assy	クワエツメAssy	(05~10)	12
66	7402-20001B	Impression Cylinder Assy	アツドウAssy	(01~45. 48~57. 61~65)	1

S1030



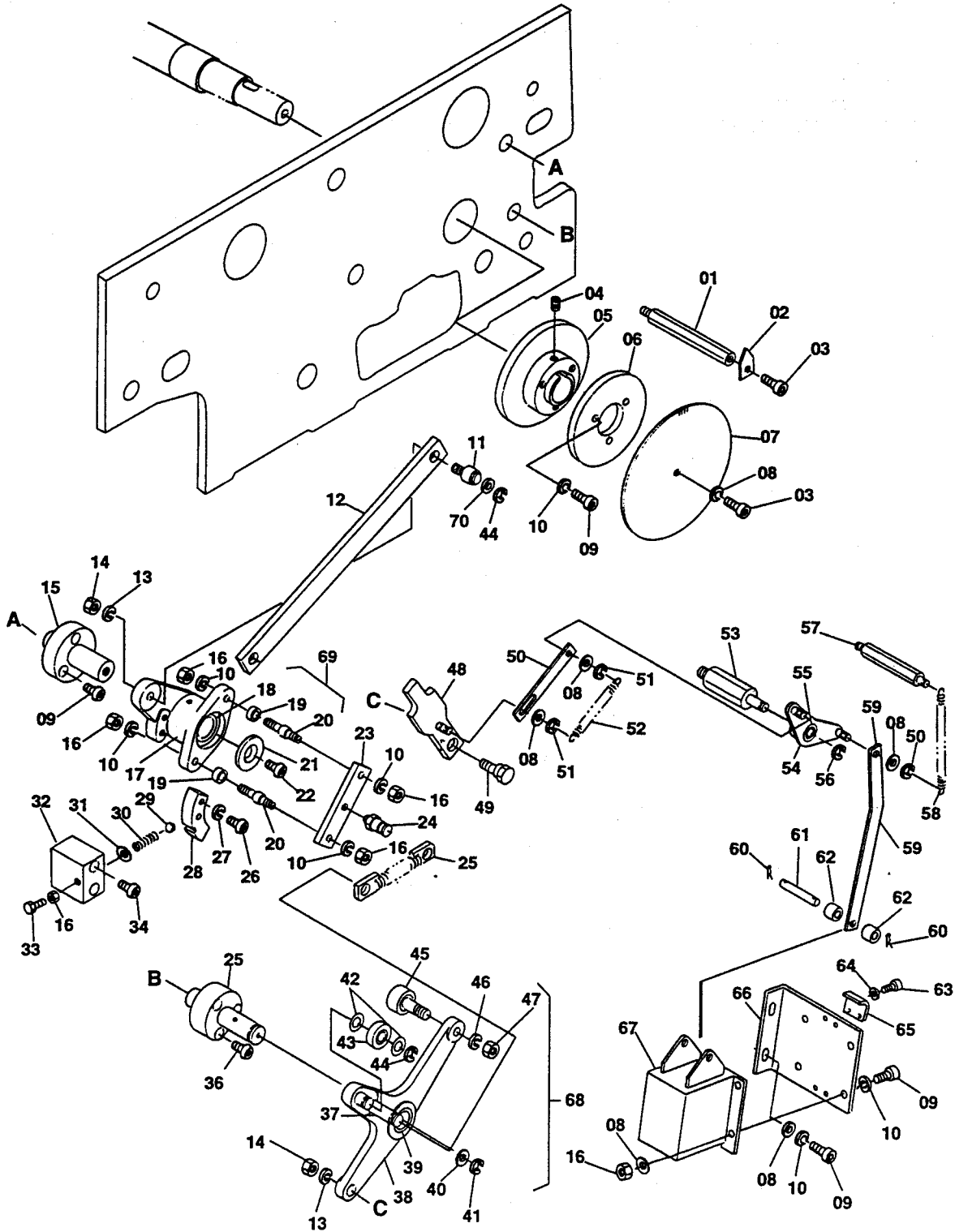


Main Press Section / 本機部  
B-I Pressure Control Mechanism / 紙圧調節機構

S1030

INDEX No.	Parts No.	Parts Name	部品名称	Remarks (備考)	Qty (個数)
01	181-412	E-Ring	E-リング		2
02	184-114	Flat Washer	ザガネ		2
03	7402-10065	Eccentric Pin	エキセンピン	NOP-S	2
04	7402-10093	Link	リンク	NOP-S (~6C006, 008, 009, 011, 012, 014)	2
05	145-508	Set Screw	トメネジ		4
06	5202-04009	Collar	カラー		2
07	7402-10113	Spacer	スペーサ		4
08	181-408	E-Ring	E-リング		6
09	184-110	Flat Washer	ザガネ		6
10	5102-14043	Bushing	メタル		4
11	7402-10092	Shaft	シャフト	1P	1
12	243-608	Bushing	メタル	Included in 13	4
13	7402-10106	Bracket	ブラケット		2
14	7402-10099	Worm Shaft	ウォームシャフト		2
15	7402-10097	Worm	ウォーム	1P	1
16	7402-10098	Worm	ウォーム	2P	1
17	183-183	Roll Pin	ロールピン		6
18	7402-10100	Bevel Gear	ベベルギヤ		4
19	180-106	Lock Washer	バネザガネ		8
20	117-380	Screw	ネジ		4
21	117-375	Screw	ネジ		4
22	7402-10104	Bracket	ブラケット		2
23	7402-10103	Shaft	シャフト		2
24	183-207	Roll Pin	ロールピン		2
25	184-112	Flat Washer	ザガネ		2
26	145-355	Set Screw	トメネジ		2
27	185-1212.01	Collar	カラー		2
28	7402-10112	Handle	ハンドル		2
29	7402-10119	Retaining Washer	トメザガネ		2
30	180-105.01	Lock Washer	バネザガネ		2
31	125-710.01	Screw	ネジ		2
32	7402-10111	Plunger	プランジャー		2
33	170-106	Nut	ナット		2
34	182-190	Taper Pin	テーパピン		2
35	7402-10095	Gear	ギヤ	1P	1
36	7402-10096	Gear	ギヤ	2P	1
37	7205-02052	Stud	スタッド		4
38	7402-10108	Bracket	ブラケット		2
39	7402-10109	Indicated Plate	メモリバン	1P	1
40	7402-10110	Indicated Plate	メモリバン	2P	1
41	184-104	Flat Washer	ザガネ		2
42	180-104	Lock Washer	バネザガネ		2
43	117-406	Screw	ネジ		2
44	122-112	Screw	ネジ		4
45	117-360	Screw	ネジ		2
46	5802-10058	Indicator	インジケーター		2
47	7402-10066	Stud	スタッド		2
48	7402-10061	Pin	ピン	OP-S	2
49	7402-10094	Link	リンク	OP-S (~6C006, 008, 009, 011, 012, 014)	2
50	145-358	Set Screw	トメネジ		4
51	7402-10117	Shaft	シャフト	2P	1
52	7402-10106A	Worm Box Assy	ウォームボックスAssy	1P (13~15, 17, 18, 57, 58)	1
53	7402-10106B	Worm Box Assy	ウォームボックスAssy	2P (13, 14, 16~18, 57, 58)	1
54	7402-10092A	Shaft Assy	シャフトAssy	1P (11, 34, 35)	1
55	7402-10117A	Shaft Assy	シャフトAssy	2P (34, 36, 51)	1
56	7402-10104A	Handle Assy	ハンドルAssy	(17, 18, 22~33)	2
57	5202-01008	Shim	シム	t=0.1	-
58	5202-01015	Shim	シム	t=0.2	-
59	7402-10123	Link	リンク	NOP-S (6C007, 010, 013, 015P~)	1
60	7402-10124	Link	リンク	OP-S (6C007, 010, 013, 015P~)	1

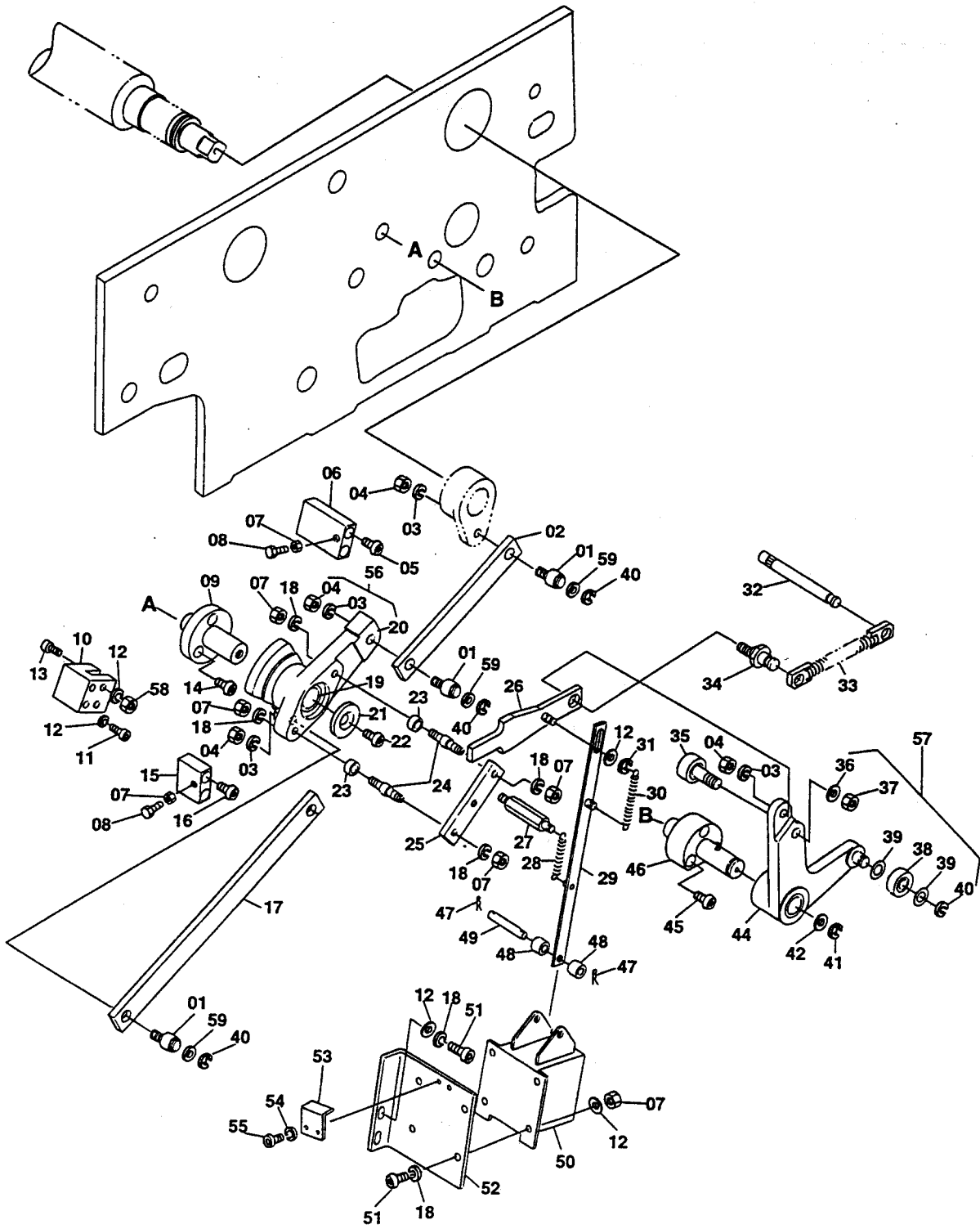
S1031



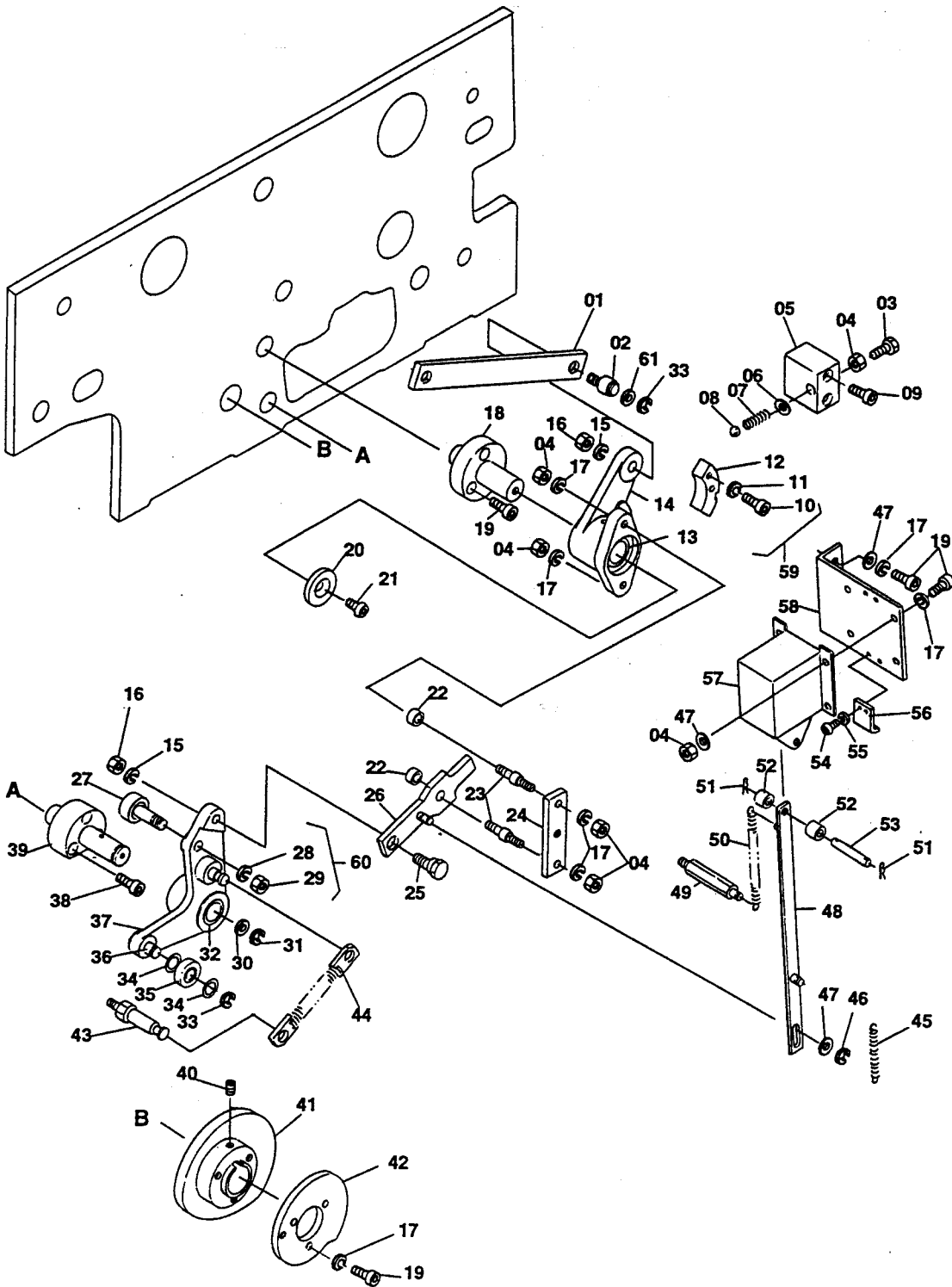
Main Press Section / 本機部  
B-1 Pressure Mechanism / 印圧機構 (1P)

S1031

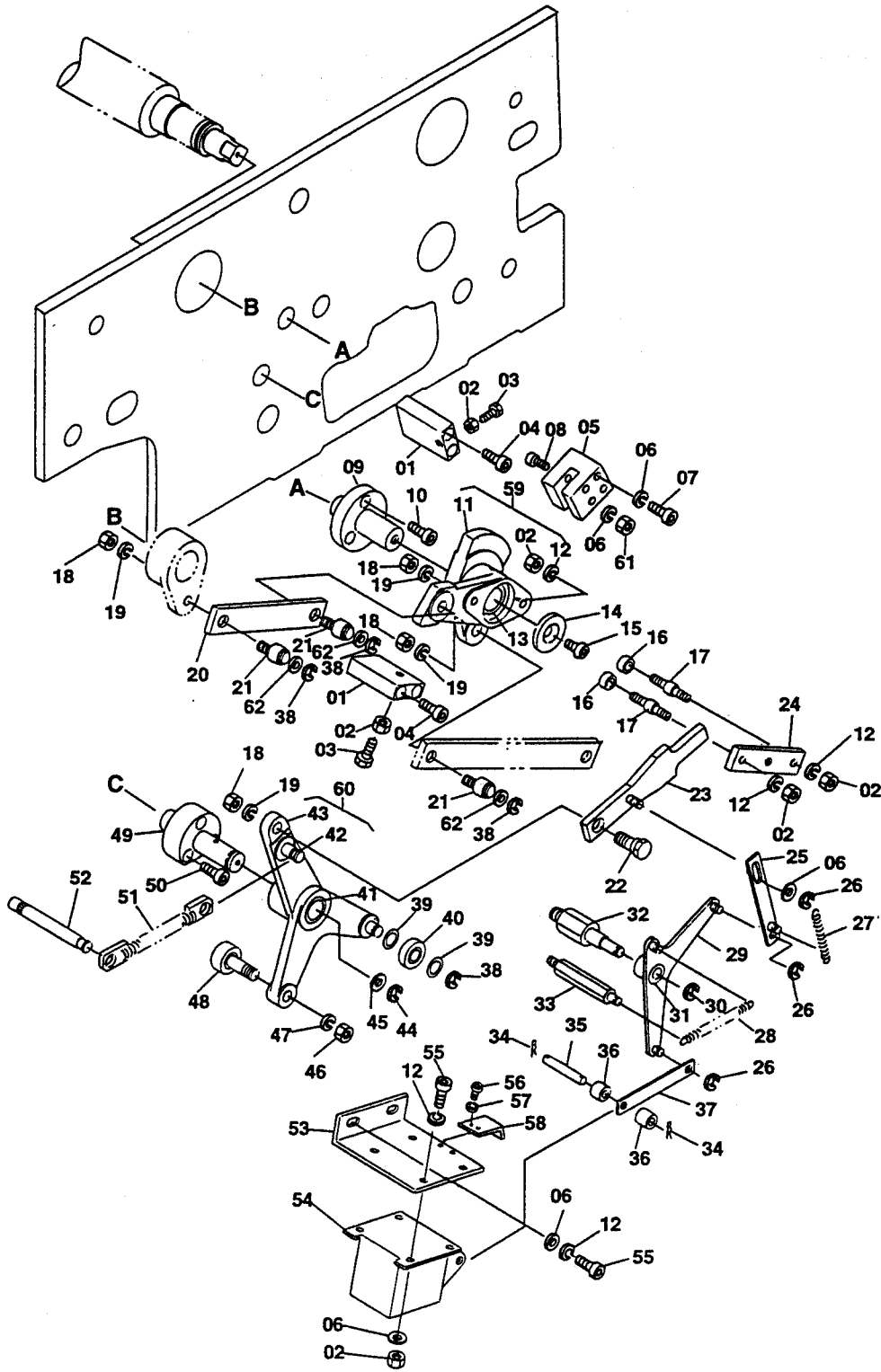
INDEX No.	Parts No.	Parts Name	部品名称	Remarks (備考)	Q'ty (個数)
01	7402-10034	Stud	スタッド		1
02	5802-10058	Indicator	インジケーター		1
03	117-360	Screw	ネジ		2
04	145-360	Set Screw	トメネジ		1
05	7402-10069	Cam	カム		1
06	7402-10072	Cam	カム		1
07	5802-10109	Indicated Plate	メモリパン		1
08	184-106	Flat Washer	ザガネ		10
09	117-365	Screw	ネジ		12
10	180-106	Lock Washer	バネザガネ		13
11	7402-10001	Pin	ピン		1
12	7402-10051	Link	リンク		1
13	180-108	Lock Washer	バネザガネ		2
14	170-108	Nut	ナット		2
15	7402-10052	Pivot Stud	スタッド		1
16	170-106	Nut	ナット		9
17	7402-10048A	Lever	レバー		1
18	5803-12131	Bushing	メタル	Included in 17	2
19	5802-11021	Spacer	スペーサ		2
20	7402-10007	Pin	ピン		2
21	7202-10115	Retaining Washer	トメザガネ		1
22	122-765	Screw	ネジ		1
23	7402-10004	Link	リンク		1
24	7402-10031	Spring Pin	スプリングカケ		1
25	7402-10075A	Spring	スプリング		1
26	117-520	Screw	ネジ		2
27	180-105	Lock Washer	バネザガネ		2
28	7402-10023	Block	ブロック		1
29	259-017	Steel Ball	コウキュウ		1
30	5208-05022	Spring	スプリング		1
31	184-104	Flat Washer	ザガネ		1
32	7402-10022	Block	ブロック		1
33	101-366	Screw	ネジ		1
34	117-382	Screw	ネジ		2
35	7402-10011	Pivot Stud	スタッド		1
36	117-375	Screw	ネジ		3
37	7202-10175	Spring Pin	スプリングカケ		1
38	7402-10047A	Lever	レバー		1
39	F44-74-3	Bushing	メタル		2
40	184-116	Flat Washer	ザガネ		1
41	181-412	E-Ring	E-リング		1
42	7402-10037	Flat Washer	ザガネ		2
43	250-150.6	Bearing	ベアリング		1
44	181-408	E-Ring	E-リング		1
45	258-652.3	Cam Follower	カムフォロワー		1
46	180-110	Lock Washer	バネザガネ		1
47	170-110	Nut	ナット		1
48	7402-10026A	Link	リンク		1
49	7402-10114	Eccentric Pin	エキセンピン		1
50	7402-10030	Link	リンク		1
51	181-404	E-Ring	E-リング		3
52	104-30-3	Spring	スプリング		1
53	7402-10029	Stud Pin	スタッドピン		1
54	7402-10049A	Lever	レバー		1
55	243-610	Bushing	メタル	Included in 54	1
56	181-406	E-Ring	E-リング		2
57	7402-10020	Spring Pin	スプリングカケ		1
58	KV-82	Spring	スプリング		1
59	7402-10028	Link	リンク		1
60	6802-11021	Snap Pin	スナップピン		2
61	4206-11017	Pin	ピン		1
62	A23-07-3	Spacer	スペーサ		2
63	125-606	Screw	ネジ		2
64	184-103	Flat Washer	ザガネ		2
65	5103-08116	Stopper	ストッパー		1
66	7402-10019	Bracket	ブラケット		1
67	E09-61-3	Solenoid	ソレノイド	SA-3501	1
68	7402-10047B	Lever Assy	レバーAssy	(37~39, 42~47)	1
69	7402-10048B	Lever Assy	レバーAssy	(10, 16~18, 20, 26~28)	1
70	184-110	Flat Washer	ザガネ		1



INDEX No.	Parts No.	Parts Name	部品名称	Remarks (備考)	Q'ty (個数)
01	7402-10120	Pin	ピン		3
02	7402-10042	Link	リンク		1
03	180-108	Lock Washer	パネザガネ		4
04	170-108	Nut	ナット		4
05	117-385	Screw	ネジ		2
06	7402-10018	Block	ブロック		1
07	170-106	Nut	ナット		10
08	101-380	Screw	ネジ		2
09	7402-10005	Pivot Stud	スタッド		1
10	7402-10118	Brake Shoe	ブレーキ		1
11	117-382	Screw	ネジ		2
12	184-106	Flat Washer	ザガネ		11
13	117-384	Screw	ネジ		2
14	117-362	Screw	ネジ		3
15	7402-10045	Block	ブロック		1
16	117-380	Screw	ネジ		2
17	7402-10051	Link	リンク		1
18	180-106	Lock Washer	パネザガネ		10
19	5803-12131	Bushing	メタル	Included in 20	2
20	7402-10043A	Lever	レバー		1
21	7202-10115	Retaining Washer	トメザガネ		1
22	122-765	Screw	ネジ		1
23	5802-11021	Spacer	スペーサ		2
24	7402-10007	Pin	ピン		2
25	7402-10004	Link	リンク		1
26	7402-10008A	Link	リンク		1
27	7402-10115	Spring Pin	スプリングカケ		1
28	KV-82	Spring	スプリング		1
29	7402-10032A	Link	リンク		1
30	104-30-3	Spring	スプリング		1
31	181-404	E-Ring	E-リング		1
32	7402-10027	Spring Pin	スプリングカケ		1
33	7402-10073A	Spring	スプリング		1
34	7402-10044	Eccentric Pin	エキセンピン		1
35	258-652.3	Cam Follower	カムフォロワー		1
36	180-110	Lock Washer	パネザガネ		1
37	170-110	Nut	ナット		1
38	250-150.6	Bearing	ベアリング		1
39	7402-10037	Flat Washer	ザガネ		2
40	181-408	E-Ring	E-リング		4
41	181-412	E-Ring	E-リング		1
42	184-116	Flat Washer	ザガネ		1
43	F44-74-3	Bushing	メタル	Included in 44	2
44	7402-10046A	Lever	レバー		1
45	117-375	Screw	ネジ		3
46	7402-10011	Pivot Stud	スタッド		1
47	6802-11021	Snap Pin	スナップピン		2
48	A23-07-3	Spacer	スペーサ		2
49	4206-11017	Pin	ピン		1
50	E09-61-3	Solenoid	ソレノイド	SA-3501	1
51	117-365	Screw	ネジ		6
52	7402-10033	Bracket	ブラケット		1
53	5103-08116	Stopper	ストッパー		1
54	184-103	Flat Washer	ザガネ		2
55	125-606	Screw	ネジ		2
56	7402-10043B	Lever Assy	レバー-Assy	(07. 18~20. 24)	1
57	7402-10046B	Lever Assy	レバー-Assy	(35~40. 43. 44)	1
58	131-11-3	Nut	ナット		2
59	184-110	Flat Washer	ザガネ		3



INDEX No.	Parts No.	Parts Name	部品名称	Remarks (備考)	Q'ty(個数)
01	7402-10009	Link	リンク		1
02	7402-10120	Pin	ピン		1
03	101-366	Screw	ネジ		1
04	170-106	Nut	ナット		9
05	7402-10022	Block	ブロック		1
06	184-104	Flat Washer	ザガネ		1
07	5208-05022	Spring	スプリング		1
08	259-017	Steel Ball	コウキユウ		1
09	117-382	Screw	ネジ		2
10	117-520	Screw	ネジ		2
11	180-105	Lock Washer	バネザガネ		2
12	7402-10023	Block	ブロック		1
13	5803-12131	Bushing	メタル	Included in 14	2
14	7402-10024A	Lever	レバー		1
15	180-108	Lock Washer	バネザガネ		2
16	170-108	Nut	ナット		2
17	180-106	Lock Washer	バネザガネ		13
18	7402-10052	Pivot Stud	スタッド		1
19	117-365	Screw	ネジ		12
20	7202-10115	Retaining Washer	トメザガネ		1
21	122-765	Screw	ネジ		1
22	5802-11021	Spacer	スペーサ		2
23	7402-10007	Pin	ピン		2
24	7402-10004	Link	リンク		1
25	7402-10114	Eccentric Pin	エキセンピン		1
26	7402-10026A	Lever	レバー		1
27	258-652.3	Cam Follower	カムフォロワー		1
28	180-110	Lock Washer	バネザガネ		1
29	170-110	Nut	ナット		1
30	184-116	Flat Washer	ザガネ		1
31	181-412	E-Ring	E-リング		1
32	F44-74-3	Bushing	メタル	Included in 37	2
33	181-408	E-Ring	E-リング		2
34	7402-10037	Flat Washer	ザガネ		2
35	250-150.6	Bearing	ベアリング		1
36	7202-10109	Spring Pin	スプリングカケ		1
37	7402-10025A	Lever	レバー		1
38	117-375	Screw	ネジ		3
39	7402-10011	Pivot Stud	スタッド		1
40	145-360	Set Screw	トメネジ		1
41	7402-10070	Cam	カム		1
42	7402-10071	Cam	カム		1
43	7404-03003	Stud	スタッド		1
44	7402-10074A	Spring	スプリング		1
45	104-30-3	Spring	スプリング		1
46	181-404	E-Ring	E-リング		1
47	184-106	Flat Washer	ザガネ		7
48	7402-10021A	Link	リンク		1
49	7402-10116	Spring Pin	スプリングカケ		1
50	KV-82	Spring	スプリング		1
51	6802-11021	Snap Pin	スナップピン		2
52	A23-07-3	Spacer	スペーサ		2
53	4206-11017	Pin	ピン		1
54	125-606	Screw	ネジ		2
55	184-103	Flat Washer	ザガネ		2
56	5103-08116	Stopper	ストッパー		1
57	E09-61-3	Solenoid	ソレノイド	SA-3501	1
58	7402-10019	Bracket	ブラケット		1
59	7402-10024B	Lever Assy	レバーAssy	(04, 10~17, 23)	1
60	7402-10025B	Lever Assy	レバーAssy	(27~29, 32~37)	1
61	184-110	Flat Washer	ザガネ		1

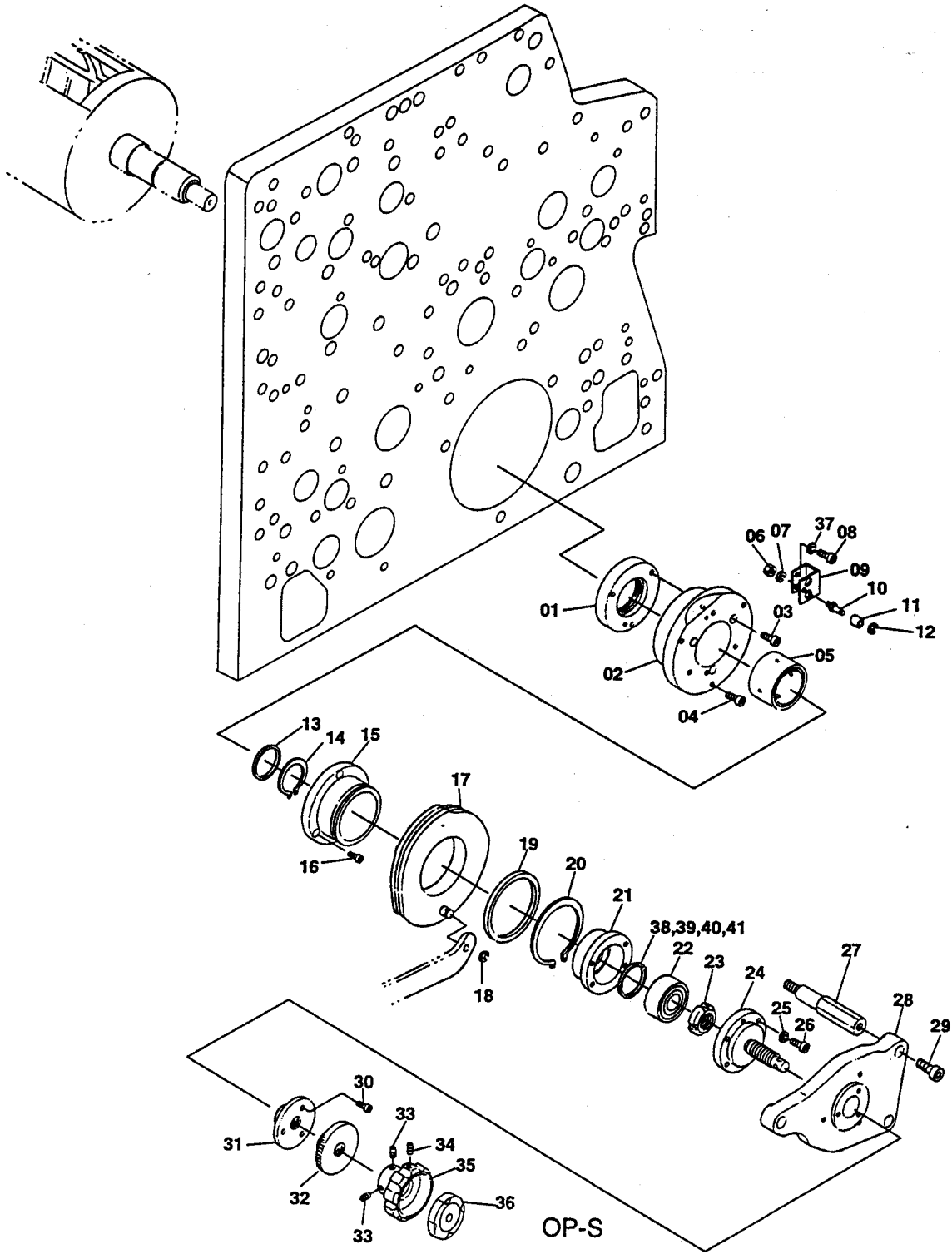




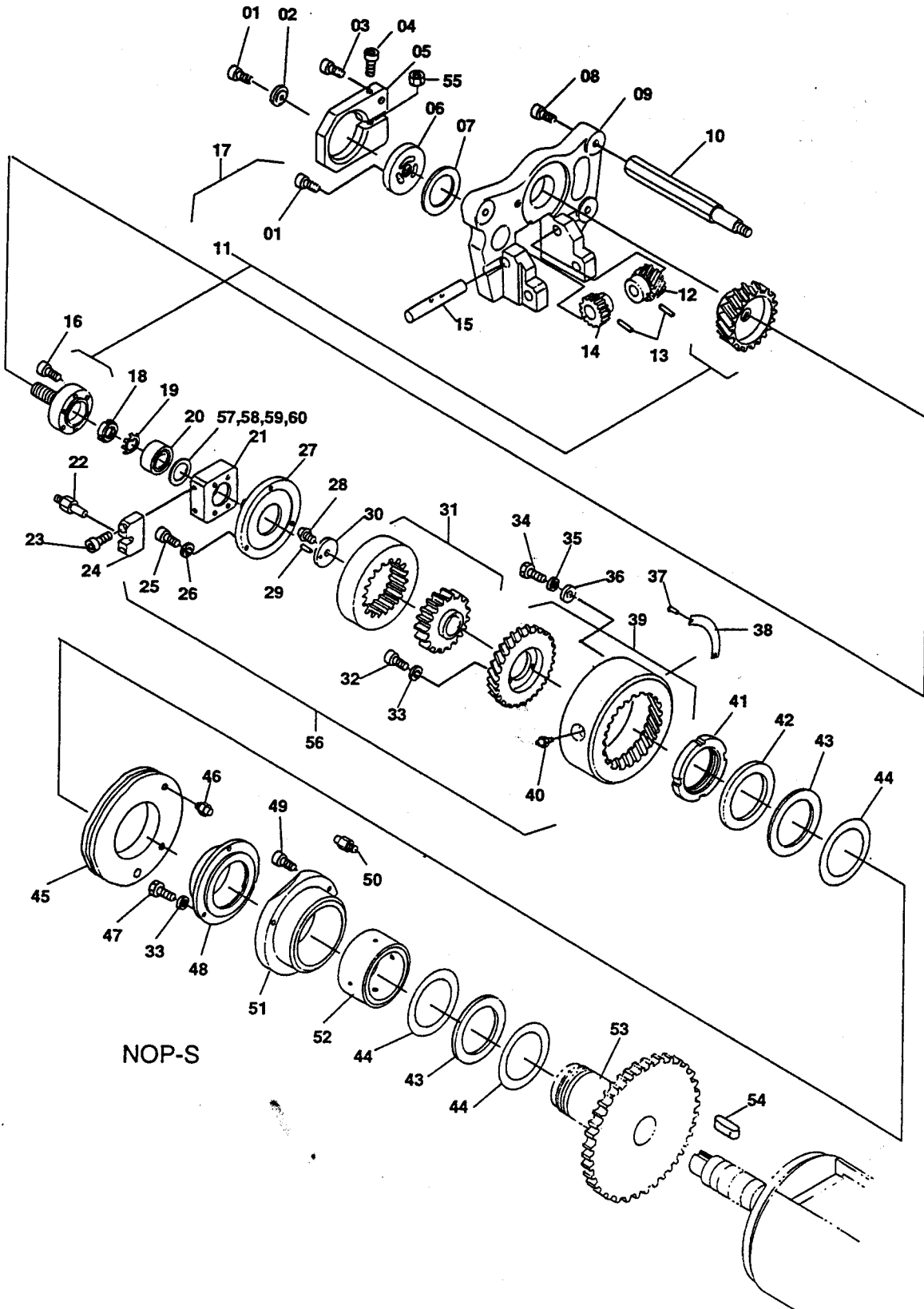
Main Press Section / 本機部  
P-B Pressure Mechanism / 版圧機構 (2P)

S1034

INDEX No.	Parts No.	Parts Name	部品名称	Remarks (備考)	Q'ty (個数)
01	7402-10018	Block	ブロック		2
02	170-106	Nut	ナット		10
03	101-380	Screw	ネジ		2
04	117-385	Screw	ネジ		4
05	7402-10118	Brake Shoe	ブレーキ		1
06	184-106	Flat Washer	ザガネ		11
07	117-382	Screw	ネジ		2
08	117-384	Screw	ネジ		2
09	7402-10005	Pivot Stud	スタッド		1
10	117-362	Screw	ネジ		3
11	7402-10006A	Lever	レバー		1
12	180-106	Lock Washer	バネザガネ		10
13	5803-12131	Bushing	メタル	included in 11	2
14	7202-10115	Retaining Washer	トメザガネ		1
15	122-765	Screw	ネジ		1
16	5802-11021	Spacer	スベーサ		2
17	7402-10007	Pin	ピン		2
18	170-108	Nut	ナット		4
19	180-108	Lock Washer	バネザガネ		4
20	7402-10002	Link	リンク		1
21	7402-10120	Pin	ピン		3
22	7402-10114	Eccentric Pin	エキセンピン		1
23	7402-10008A	Lever	レバー		1
24	7402-10004	Link	リンク		1
25	7402-10036A	Link	リンク		1
26	181-404	E-Ring	E-リング		3
27	104-30-3	Spring	スプリング		1
28	F27-36-3	Spring	スプリング		1
29	7402-10014A	Lever	レバー		1
30	181-406	E-Ring	E-リング		1
31	243-610	Bushing	メタル	included in 29	1
32	7402-10013	Pivot Stud	スタッド		1
33	7402-10016	Spring Pin	スプリングカケ		1
34	6802-11021	Snap Pin	スナップピン		2
35	4206-11017	Pin	ピン		1
36	A23-07-3	Spacer	スベーサ		2
37	7402-10035	Link	リンク		1
38	181-408	E-Ring	E-リング		4
39	7402-10037	Flat Washer	ザガネ		2
40	250-150.6	Bearing	ベアリング		1
41	F44-74-3	Bushing	メタル	included in 43	2
42	6901-05049	Spring Pin	スプリングカケ		1
43	7402-10010A	Lever	レバー		1
44	181-412	E-Ring	E-リング		1
45	184-116	Flat Washer	ザガネ		1
46	170-110	Nut	ナット		1
47	180-110	Lock Washer	バネザガネ		1
48	258-652.3	Cam Follower	カムフォロワー		1
49	7402-10011	Pivot Stud	スタッド		1
50	117-375	Screw	ネジ		3
51	7402-10073A	Spring	スプリング		1
52	7402-10017	Spring Pin	スプリングカケ		1
53	7402-10015	Bracket	ブラケット		1
54	E09-61-3	Solenoid	ソレノイド	SA-3501	1
55	117-365	Screw	ネジ		6
56	125-606	Screw	ネジ		2
57	184-103	Flat Washer	ザガネ		2
58	5103-08116	Stopper	ストッパー		1
59	7402-10006B	Lever Assy	レバーAssy	(02. 11~13. 17)	1
60	7402-10010B	Lever Assy	レバーAssy	(38~43. 46~48)	1
61	131-11-3	Nut	ナット		2
62	184-110	Flat Washer	ザガネ		3



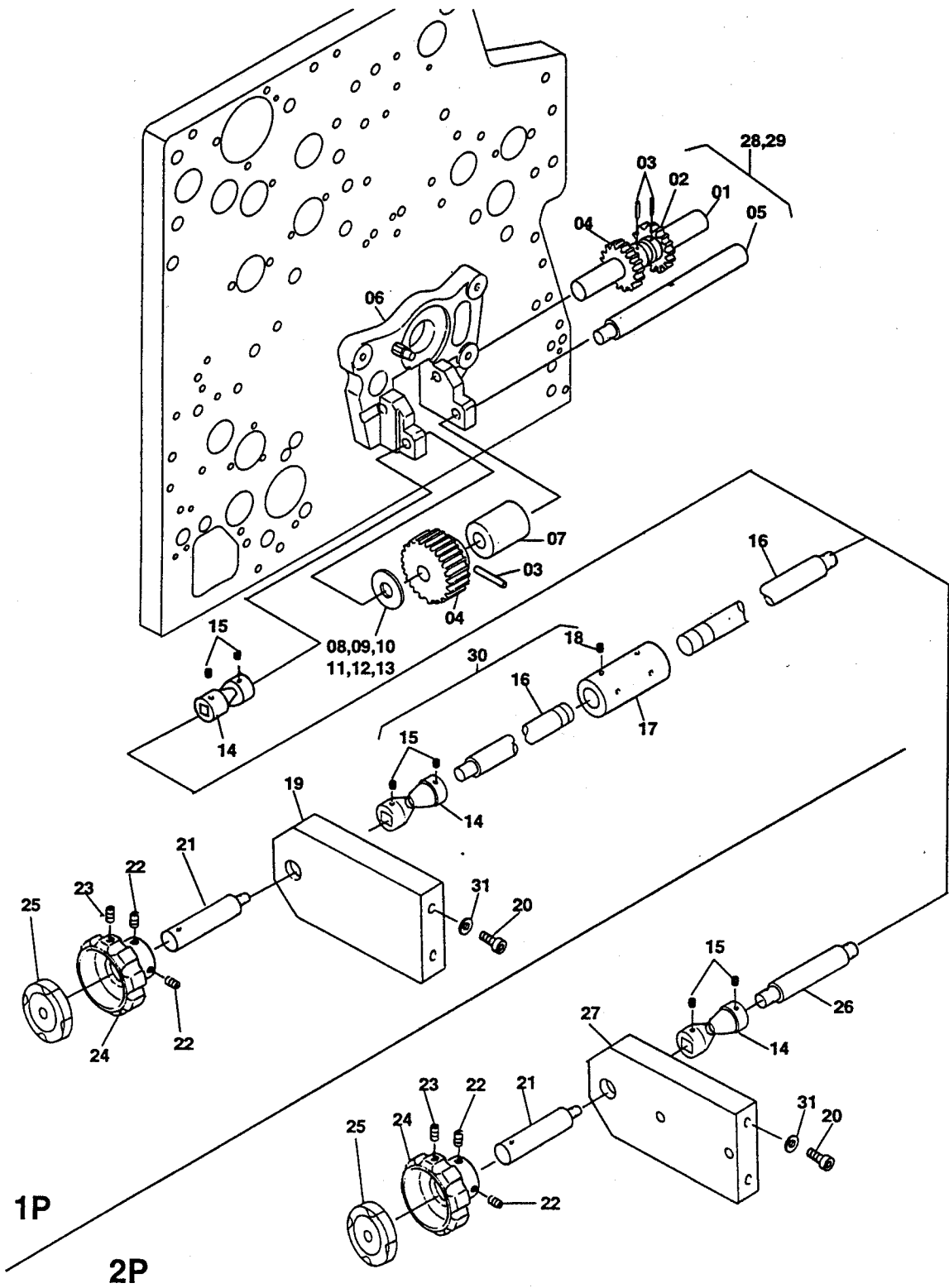




Main Press Section / 本機部  
 Vertical Register Mechanism / 天地調整機構 (NOP-S)

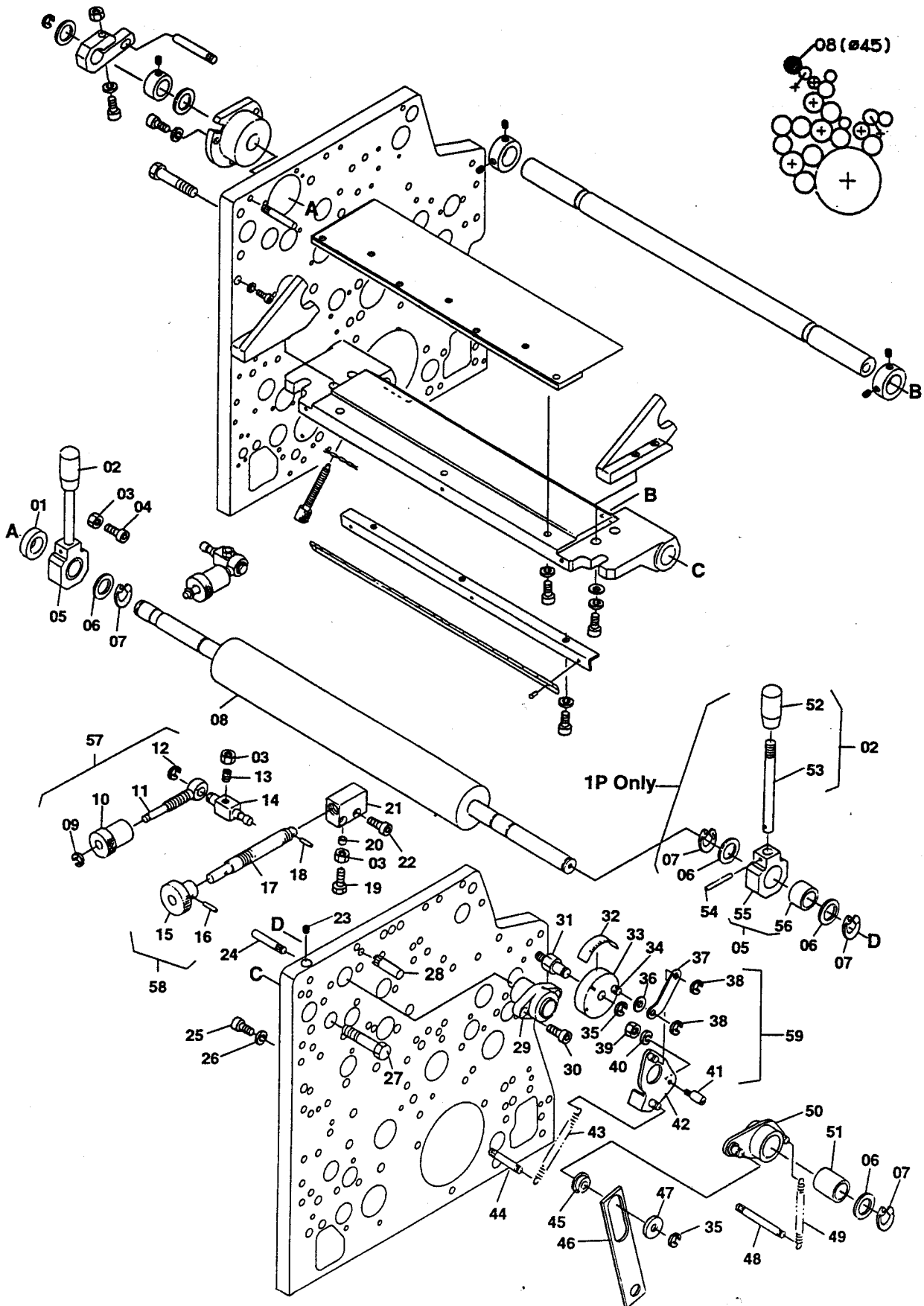
S1036

INDEX No.	Parts No.	Parts Name	部品名称	Remarks (備考)	Q'ty(個数)
01	117-512	Screw	ネジ		8
02	7402-04011	Stopper	ストッパー		2
03	117-380	Screw	ネジ		2
04	5802-04193	Screw	ネジ		2
05	5802-04173	Brake Shoe	ブレーキ		2
06	5802-04102	Retaining Washer	トメザガネ		2
07	5802-04101	Spacer	スペーサ		2
08	117-480	Screw	ネジ		6
09	7402-04039	Bracket	ブラケット		2
10	7402-04034	Stud	スタッド		6
11	5802-04100C	Gear Assy	ギヤAssy		2
12	7402-04036	Gear	ギヤ		2
13	183-189	Roll Pin	ロールピン		4
14	5802-04103	Gear	ギヤ		2
15	7402-04037	Shaft	シャフト		2
16	117-518	Screw	ネジ		8
17	5802-04100A	Gear Assy	ギヤAssy	(01, 06, 11)	2
18	174-702	Nut	ナット		2
19	180-702	Washer	ザガネ		2
20	5802-04224	Bearing	ベアリング		2
21	5802-04093	Bearing Case	ベアリングケース		2
22	5802-04096	Pin	ピン		2
23	117-525	Screw	ネジ		4
24	5802-04094	Block	ブロック		2
25	117-365	Screw	ネジ		6
26	180-106	Lock Washer	ハネザガネ		6
27	5802-04092	Shaft	シャフト		2
28	122-768	Screw	ネジ		2
29	183-180	Roll Pin	ロールピン		2
30	5802-04109	Retaining Washer	トメザガネ		2
31	7402-04061A	Gear Assy	ギヤAssy		2
32	117-515	Screw	ネジ		6
33	180-105	Lock Washer	ハネザガネ		12
34	101-470T	Screw	ネジ		6
35	180-108	Lock Washer	ハネザガネ		6
36	5802-04108	Retaining Washer	トメザガネ		6
37	M02-38-3	Screw	ネジ		4
38	7402-04018	Scale	スケール		2
39	7402-04062A	Gear Assy	ギヤAssy		2
40	323-101	Grease Nipple	グリスニップル		2
41	7402-04015	Nut	ナット		2
42	7402-04012	Shaft Locating Washer	ナイリン		2
43	7402-04013	Thrust Bearing	スラストベアリング		4
44	7402-04014	Thrust Washer	スラストワッシャー		6
45	7402-04059A	Cam	カム		2
46	7402-04057	Pin	ピン		4
47	101-520	Screw	ネジ		6
48	7402-04010	Boss	ボス		2
49	117-375	Screw	ネジ		6
50	7402-04056	Pin	ピン		2
51	7402-04005	Flange	フランジ		2
52	7402-04009	Needle Bearing	ニードルベアリング		2
53	7402-04003	Gear	ギヤ		1
54	5802-12009	Key	キー		2
55	131-11-3	Nut	ナット		2
56	7402-04062C	Gear Assy	ギヤAssy	(25~27, 31, 37~40)	2
57	7402-04089	Shim	シム	t=0.2	-
58	7402-04090	Shim	シム	t=0.1	-
59	7402-04091	Shim	シム	t=0.05	-
60	7402-04092	Shim	シム	t=0.03	-





S1038



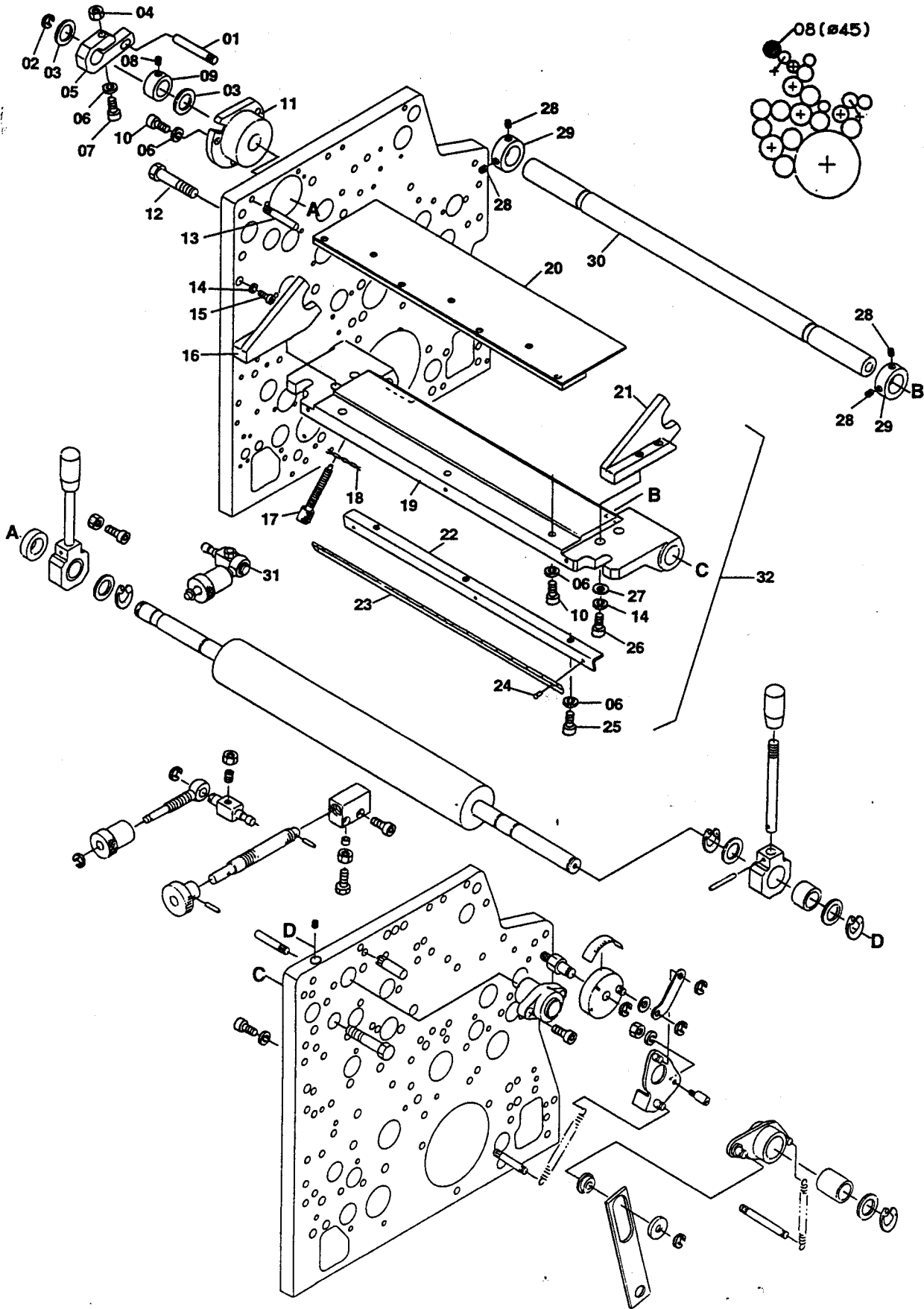


Inking Section / インキ部  
Ink Fountain / インキファウンテン

S1038

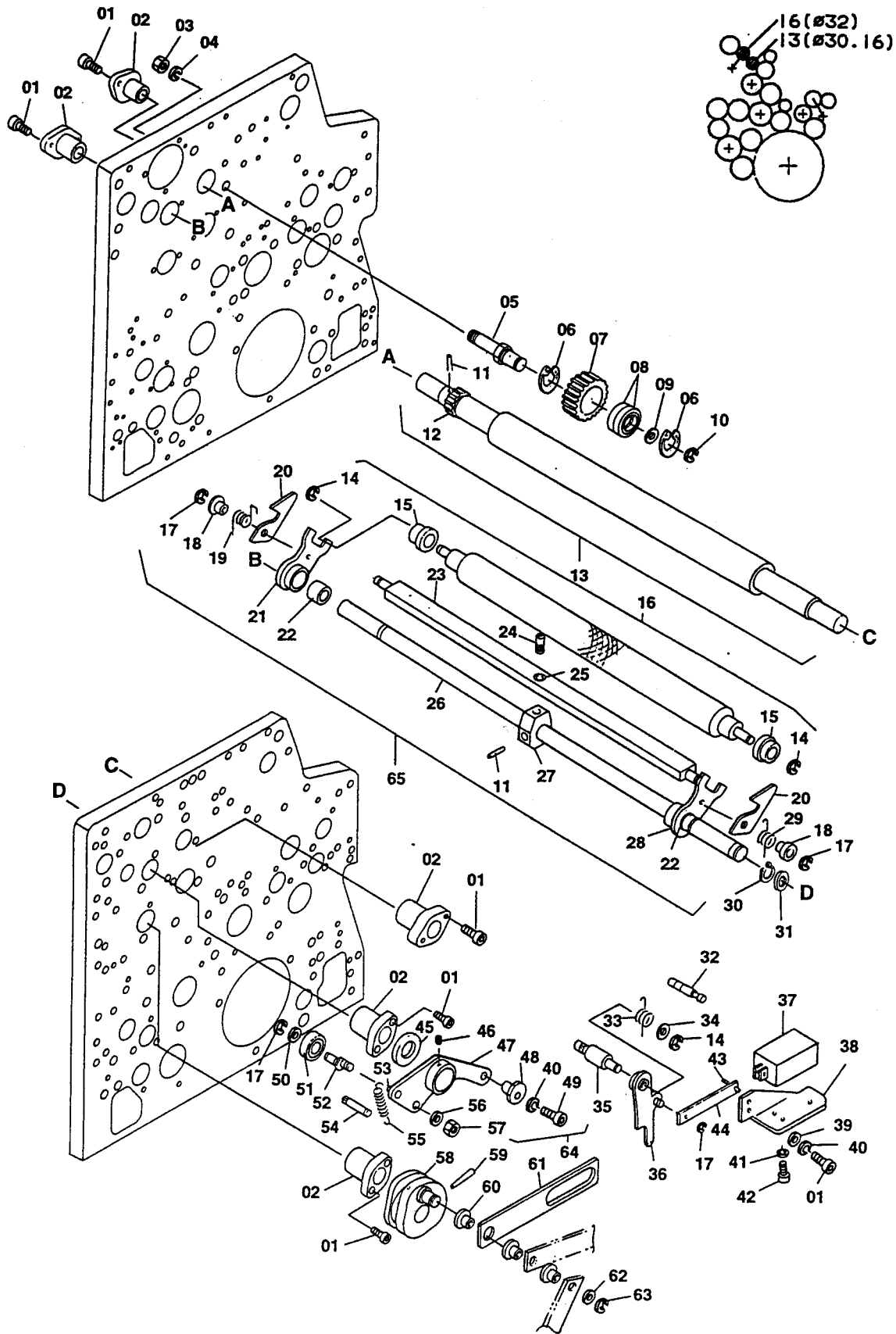
INDEX No.	Parts No.	Parts Name	部品名称	Remarks (備考)	Q'ty (個数)
01	5802-20024	Spacer	スペーサ		2
02	7403-02021A	Handle Assy	ハンドルAssy	(52, 53)	3
03	170-106	Nut	ナット		10
04	117-375	Screw	ネジ		4
05	6803-02063A	Bracket Assy	ブラケットAssy	(55, 56)	3
06	CK08-63	Flat Washer	ザガネ		6
07	181-016	C-Ring	Cーリング		6
08	7403-02002	Ink Fountain Roller	ファウンテンローラ	(φ45)	2
09	181-405	E-Ring	Eーリング		4
10	6803-02051	Lock Nut	ナット		4
11	6803-02052	Mounting Screw	トメネジ		4
12	181-408	E-Ring	Eーリング		4
13	140-372	Set Screw	トメネジ		4
14	7403-02017	Pivot Pin	ピン		4
15	7403-02008	Knob	ツマミ		2
16	183-183	Roll Pin	ロールピン		2
17	7403-02007	Adjusting Stem	チョウセツジク		2
18	183-182	Roll Pin	ロールピン		2
19	101-516	Screw	ネジ		2
20	PO-127	Lock Metal	トメガネ		2
21	7403-02006	Block	ブロック		2
22	117-520	Screw	ネジ		4
23	145-515	Set Screw	トメネジ		4
24	225-0640. 01	Pin	ピン		2
25	117-465	Screw	ネジ		2
26	180-108	Lock Washer	ハネザガネ		2
27	6803-02062	Bolt	ボルト		2
28	225-0832. 01	Pin	ピン		2
29	7403-02005	Bushing	メタル		2
30	117-512	Screw	ネジ		4
31	7403-02012	Stud Pin	スタッドピン		2
32	7403-02015	Scale	メモリバン	Included in 33	2
33	7403-02013A	Plate Assy	プレートAssy		2
34	224-0616. 01	Spring Pin	スプリングカケ	Included in 33	2
35	181-406	E-Ring	Eーリング	Included in 50	4
36	184-106	Flat Washer	ザガネ		2
37	7403-02014	Link	リンク		2
38	181-404	E-Ring	Eーリング		4
39	170-104	Nut	ナット		2
40	180-104	Lock Washer	ハネザガネ		2
41	7403-02018	Eccentric Pin	エキセンピン		2
42	7403-02011A	Lever	レバー		2
43	109-19-3	Spring	スプリング		2
44	223-0640. 01	Spring Pin	スプリングカケ		2
45	7203-02045	Bearing	ベアリング	Included in 50	2
46	7403-02016	Link	リンク		2
47	7203-02037	Collar	カラー		2
48	4807-02006	Spring Pin	スプリングカケ		2
49	151-22-3	Spring	スプリング		2
50	7403-02009B	Lever Assy	レバーAssy		2
51	7203-02039	Clutch	クラッチ	Included in 50	2
52	R-118-01	Handle	ハンドル		3
53	7403-02021	Stem	ジク		3
54	183-189	Roll Pin	ロールピン		3
55	6803-02063	Bracket	ブラケット		3
56	4206-03032	Clutch	クラッチ		3
57	7403-02017A	Lock Nut Assy	ナットAssy	(03, 09~14)	2
58	7403-02007A	Adjusting Stem Assy	チョウセツジクAssy	(03, 15~21)	2
59	7403-02011B	Lever Assy	レバーAssy	(37~42)	2

S1039





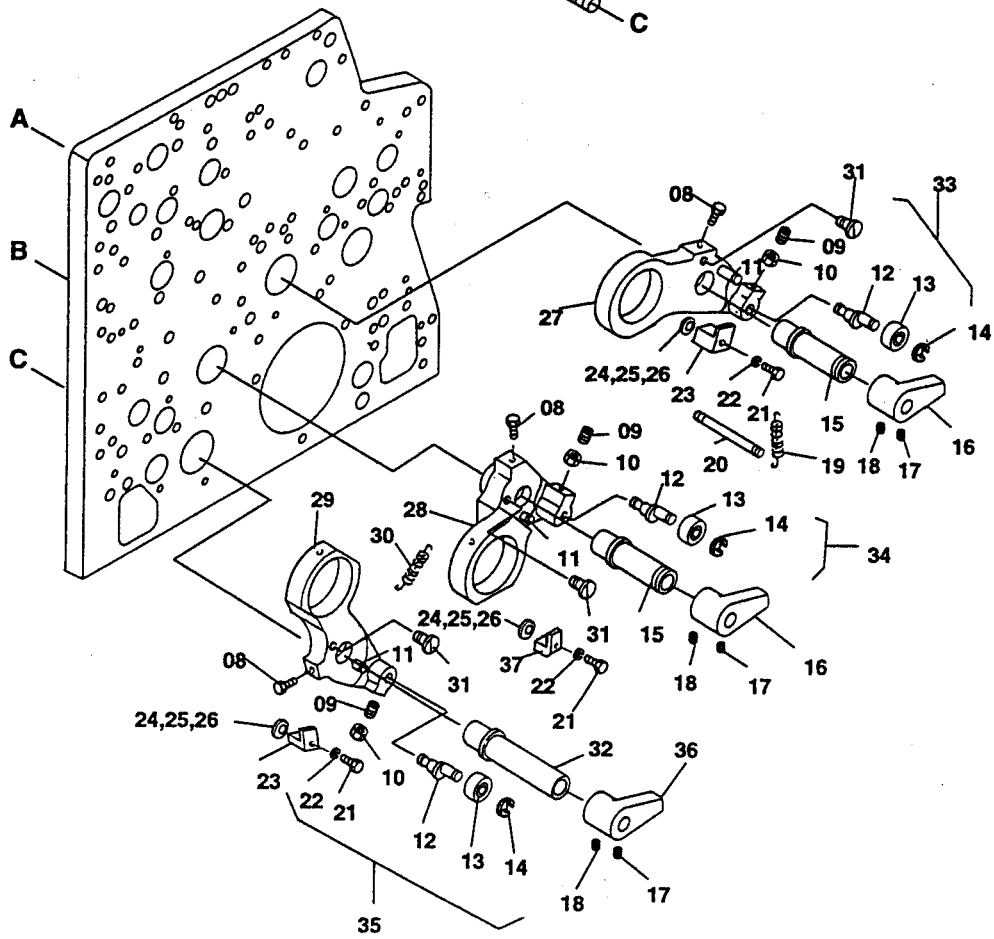
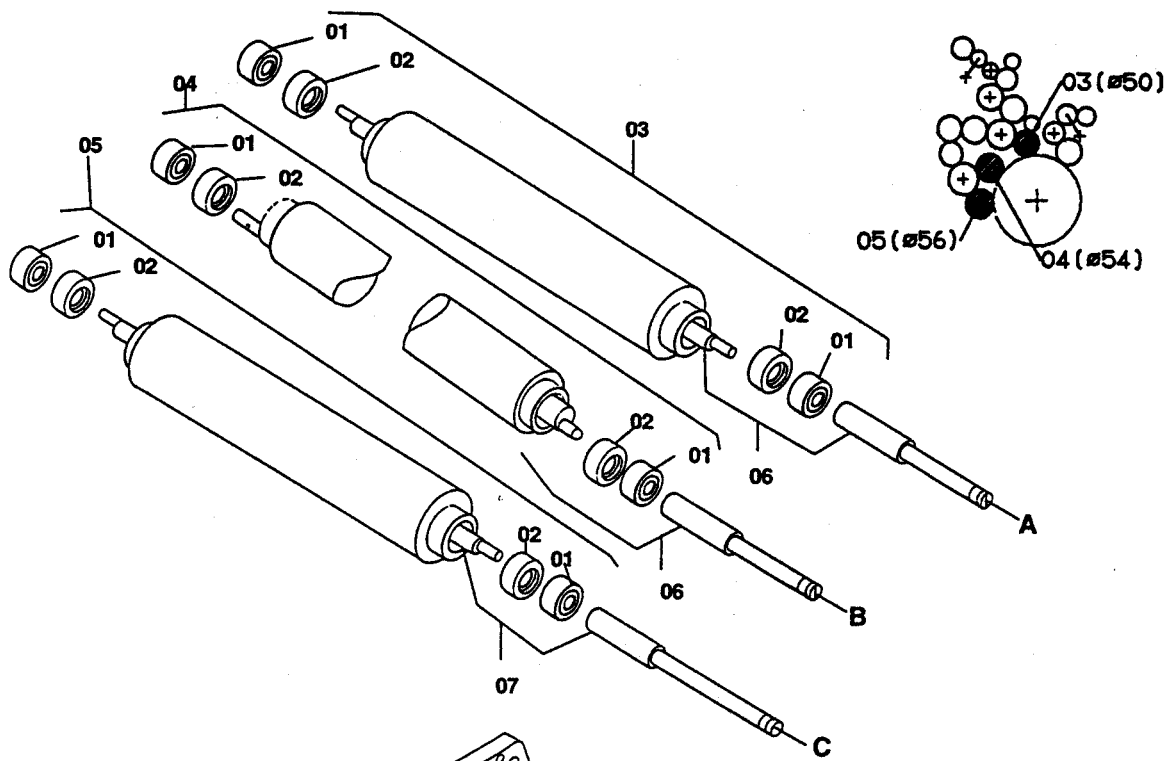
S1040



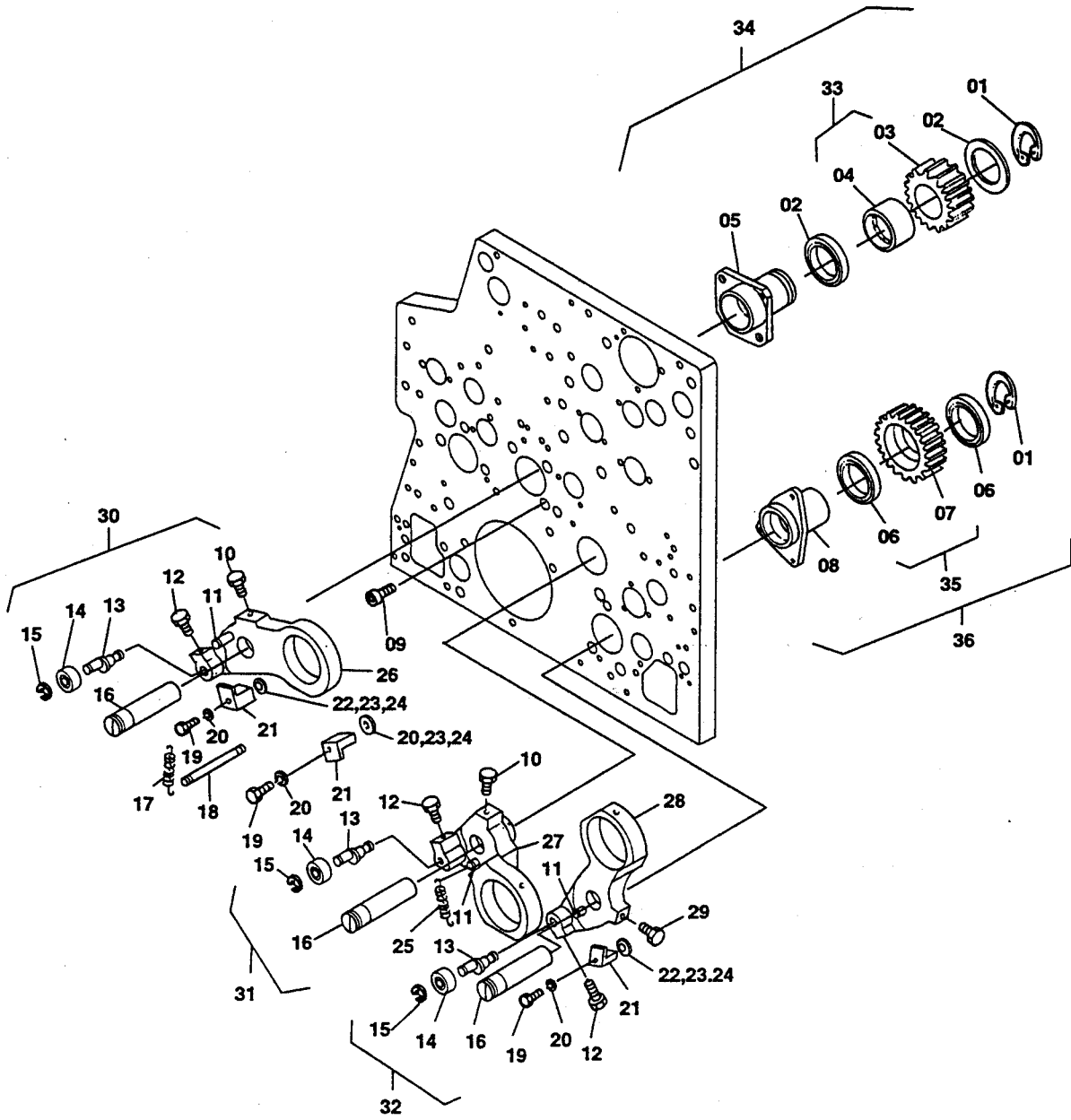
Inking Section / インキ部  
Ink Ductor Roller / インキダクターローラ

S1040

INDEX No.	Parts No.	Parts Name	部品名称	Remarks (備考)	Q'ty(個数)
01	117-510	Screw	ネジ		24
02	7403-04019	Bushing	メタル		10
03	170-110	Screw	ネジ		2
04	180-110	Lock Washer	バネザガネ		2
05	7203-05021	Pivot Stud	スタッド		2
06	181-224	C-Ring	C-リング		4
07	7203-05026	Gear	ギヤ		2
08	250-151.6	Bearing	ベアリング		4
09	7203-05035	Spacer	スペーサ		2
10	181-012	E-Ring	E-リング		2
11	CP03-34	Roll Pin	ロールピン	Included in 13	4
12	7403-05019	Gear	ギヤ	Included in 13	2
13	7403-04003A	Roller Assy	ローラAssy	( $\phi$ 30.16)	2
14	181-406	E-Ring	E-リング	Included in 16	6
15	ND-24	Bushing	メタル	Included in 16	4
16	7403-06001A	Ductor Roller Assy	ダクターローラAssy	( $\phi$ 32)	2
17	181-404	E-Ring	E-リング		8
18	101-43-3	Bushing	メタル		4
19	101-32-3	Spring	スプリング		2
20	7403-06008	Roller Latch	ローラカケ		4
21	7403-06007B	Bracket Assy	ブラケットAssy		2
22	243-633	Bushing	メタル	Included in 21, 28	4
23	7403-06002A	Spreader Assy	ステーAssy		2
24	7203-06024	Pin	ピン		2
25	243-605	Bushing	メタル	Included in 23	2
26	7403-06003	Shaft	シャフト		2
27	7403-06004	Bracket	ブラケット		2
28	7403-06006B	Bracket Assy	ブラケットAssy		2
29	101-33-3	Spring	スプリング		2
30	181-015	C-Ring	C-リング		2
31	7403-06005	Spacer	スペーサ		2
32	4808-04029	Spring Pin	スプリングカケ		2
33	7403-06013	Spring	スプリング		2
34	184-108	Spacer	スペーサ		2
35	7403-06014	Stud Pin	スタッドピン		2
36	7403-06012A	Lever	レバー		2
37	E09-25-3	Solenoid	ソレノイド		2
38	7403-06015	Bracket	ブラケット		2
39	184-105	Flat Washer	ザガネ		4
40	180-105	Lock Washer	バネザガネ		6
41	180-103	Lock Washer	バネザガネ		8
42	117-306	Screw	ネジ		8
43	183-181	Roll Pin	ロールピン		2
44	7203-16027	Link	リンク		2
45	6803-12018	Spacer	スペーサ		2
46	145-504	Set Screw	トメネジ		4
47	7403-06009A	Lever	レバー		2
48	7403-06011	Eccentric Collar	エキセンカラー		2
49	117-522	Screw	ネジ		2
50	184-106	Flat Washer	ザガネ		2
51	250-126.6	Bearing	ベアリング		2
52	7403-06010	Eccentric Pin	エキセンピン		2
53	7203-06025	Spring Pin	スプリングカケ		2
54	223-0625.01	Spring Pin	スプリングカケ		2
55	X04-14-3	Spring	スプリング		2
56	180-106	Lock Washer	バネザガネ		2
57	170-106.3	Nut	ナット		2
58	7403-05002A	Cam	カム		2
59	CM05-55	Roll Pin	ロールピン		2
60	6803-05052	Bushing	メタル		4
61	7403-02016	Link	リンク		2
62	184-110	Flat Washer	ザガネ		2
63	181-408	E-Ring	E-リング		2
64	7403-06009B	Lever Assy	レバーAssy	(17, 40, 47~53, 56, 57)	2
65	7403-06003A	Ink Ductor Assy	インキダクターAssy	(11, 17~29)	2



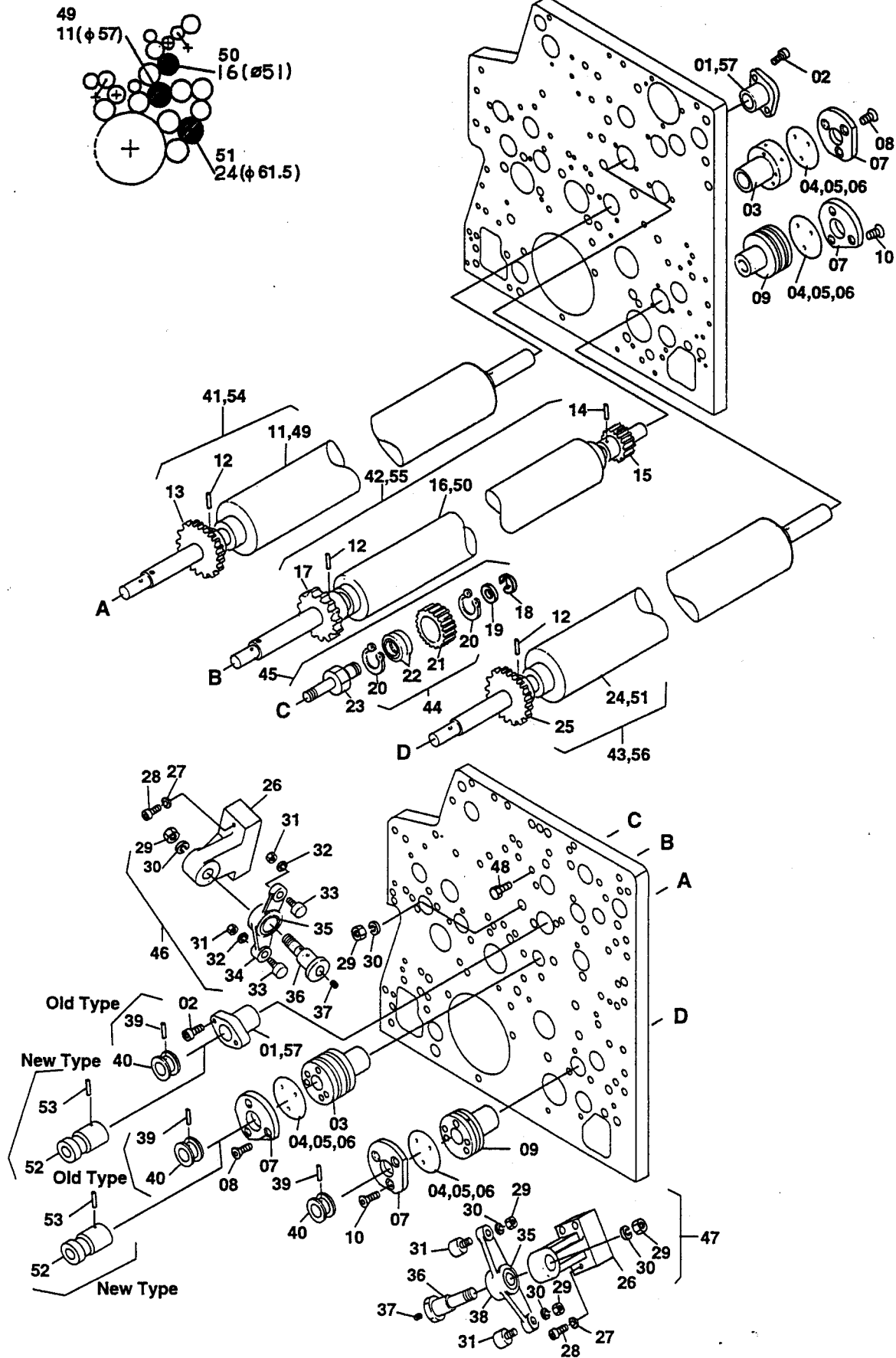








S1043

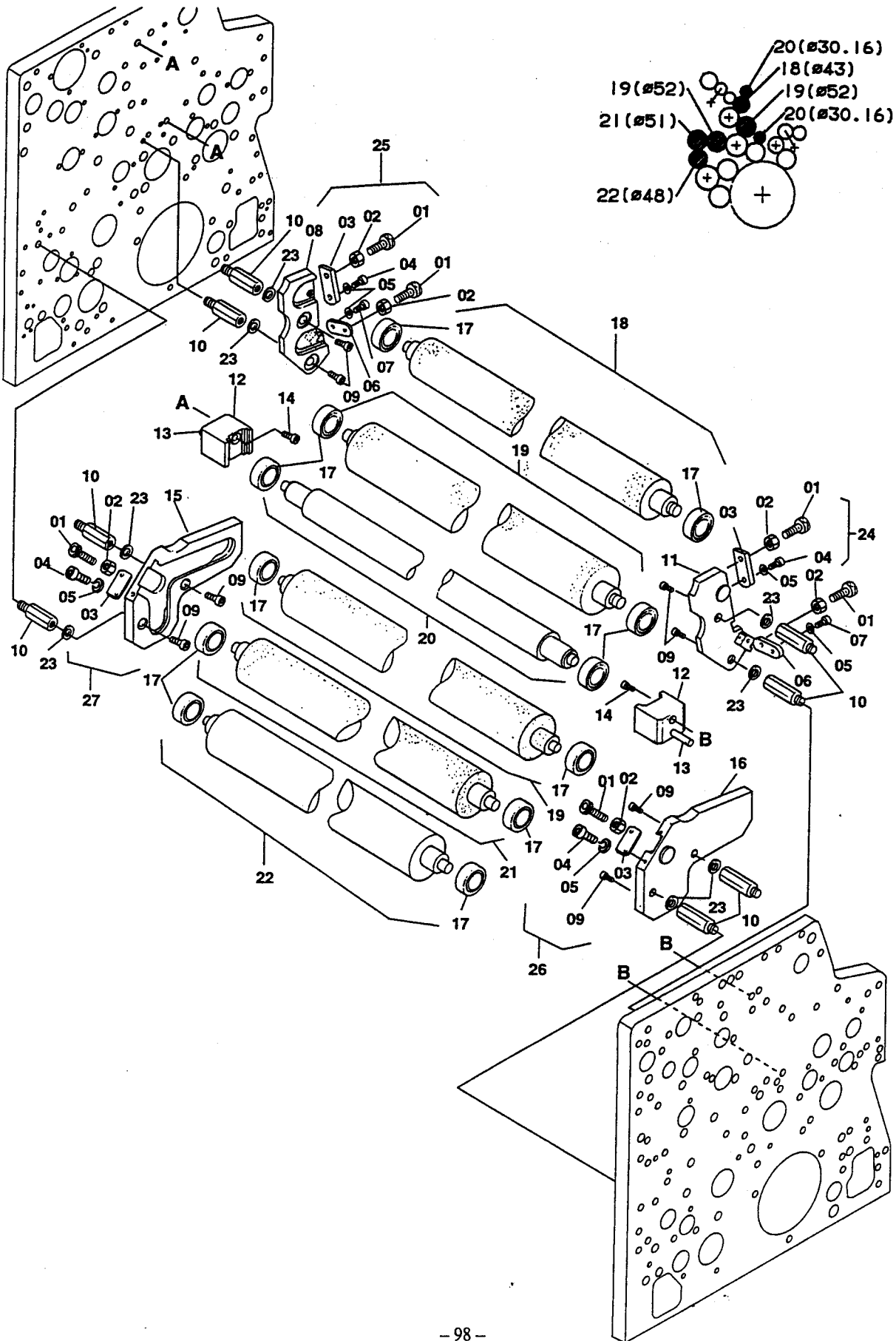


Inking Section / インキ部  
Oscillating Roller / オシレーションローラ (NOP-S)

S1043

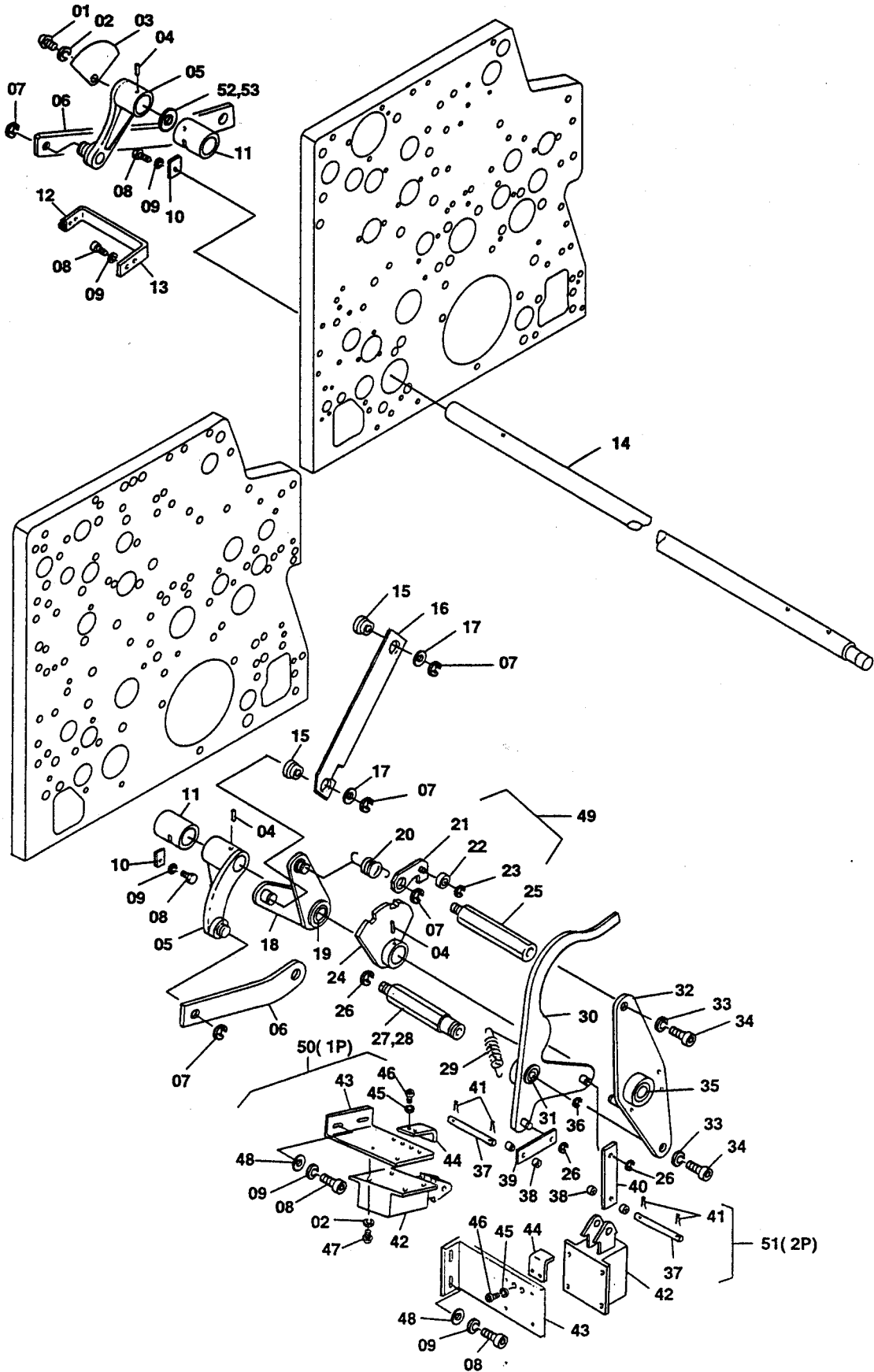
INDEX No.	Parts No.	Parts Name	部品名称	Remarks (備考)	Qty (個数)
01	7403-04019	Bushing	メタル		4
02	117-510	Screw	ネジ		8
03	7403-03013	Bushing	メタル		4
04	7403-03016	Shim	シム	t=0.02	-
05	7403-03017	Shim	シム	t=0.03	-
06	7403-03018	Shim	シム	t=0.05	-
07	7403-03015	Plate	プレート		8
08	122-130	Screw	ネジ		12
09	7403-03014	Bushing	メタル		4
10	122-133	Screw	ネジ		12
11	7403-04020	Oscillating Roller	オシレーションローラ	φ57 (～7F)	2
12	CM05-55	Roll Pin	ロールピン		6
13	7203-05030	Gear	ギヤ		2
14	CP03-34	Roll Pin	ロールピン		2
15	7403-05020	Gear	ギヤ		2
16	7403-04001	Oscillating Roller	オシレーションローラ	φ51 (～7F)	2
17	7403-05017	Gear	ギヤ		2
18	181-012	C-Ring	C-リング		2
19	7203-05035	Spacer	スペーサ		2
20	181-224	C-Ring	C-リング		4
21	7203-05026	Gear	ギヤ		2
22	250-151.6	Bearing	ベアリング		4
23	7203-05021	Pivot Stud	スタッド		2
24	7403-04002	Oscillating Roller	オシレーションローラ	φ61.5 (～7F)	2
25	7403-05018	Gear	ギヤ		2
26	7403-05009	Bracket	ブラケット		4
27	180-406.1	Conical Spring Washer	サラバネザガネ		12
28	117-380	Screw	ネジ		12
29	170-110	Nut	ナット		6
30	180-110	Lock Washer	バネザガネ		6
31	170-106	Nut	ナット		8
32	180-106	Lock Washer	バネザガネ		8
33	258-650.1	Cam Follower	カムフォロワー		8
34	7403-05011A	Lever Assy	レバーAssy		2
35	7203-05022	Bushing	メタル	Included in 34, 38	4
36	7403-05010	Pin	ピン		4
37	141-406	Set Screw	トメネジ		4
38	7403-05012A	Lever Assy	レバーAssy		2
39	183-205	Roll Pin	ロールピン		6
40	I01-39-3	Cam	カム		6
41	7403-04020A	Oscillating Roller Assy	オシレーションローラAssy	(11～13)	2
42	7403-04001A	Oscillating Roller Assy	オシレーションローラAssy	(12, 14, 15～17)	2
43	7403-04002A	Oscillating Roller Assy	オシレーションローラAssy	(12, 24, 25)	2
44	7203-05026A	Gear Assy	ギヤAssy	(21, 22)	2
45	7203-05021A	Gear Assy	ギヤAssy	(18～23)	2
46	7403-05009A	Lever Assy	レバーAssy	(26, 29～37)	2
47	7403-05009B	Lever Assy	レバーAssy	(26, 29～31, 35～38)	2
48	7405-05028	Pin	ピン		2
49	7403-04027	Oscillating Roller	オシレーションローラ	φ57 (7G～)	2
50	7403-04026	Oscillating Roller	オシレーションローラ	φ51 (7G～)	2
51	7403-04024	Oscillating Roller	オシレーションローラ	φ61.5 (7G～)	2
52	7403-04025	Cam	カム	(7G～)	4
53	183-228	Roll Pin	ロールピン	(7G～)	4
54	7403-04027A	Oscillating Roller Assy	オシレーションローラAssy	(7G～)	2
55	7403-04026A	Oscillating Roller Assy	オシレーションローラAssy	(7G～)	2
56	7403-04024A	Oscillating Roller Assy	オシレーションローラAssy	(7G～)	2
57	7402-04021	Bushing	メタル	(7G～)	4

S1044



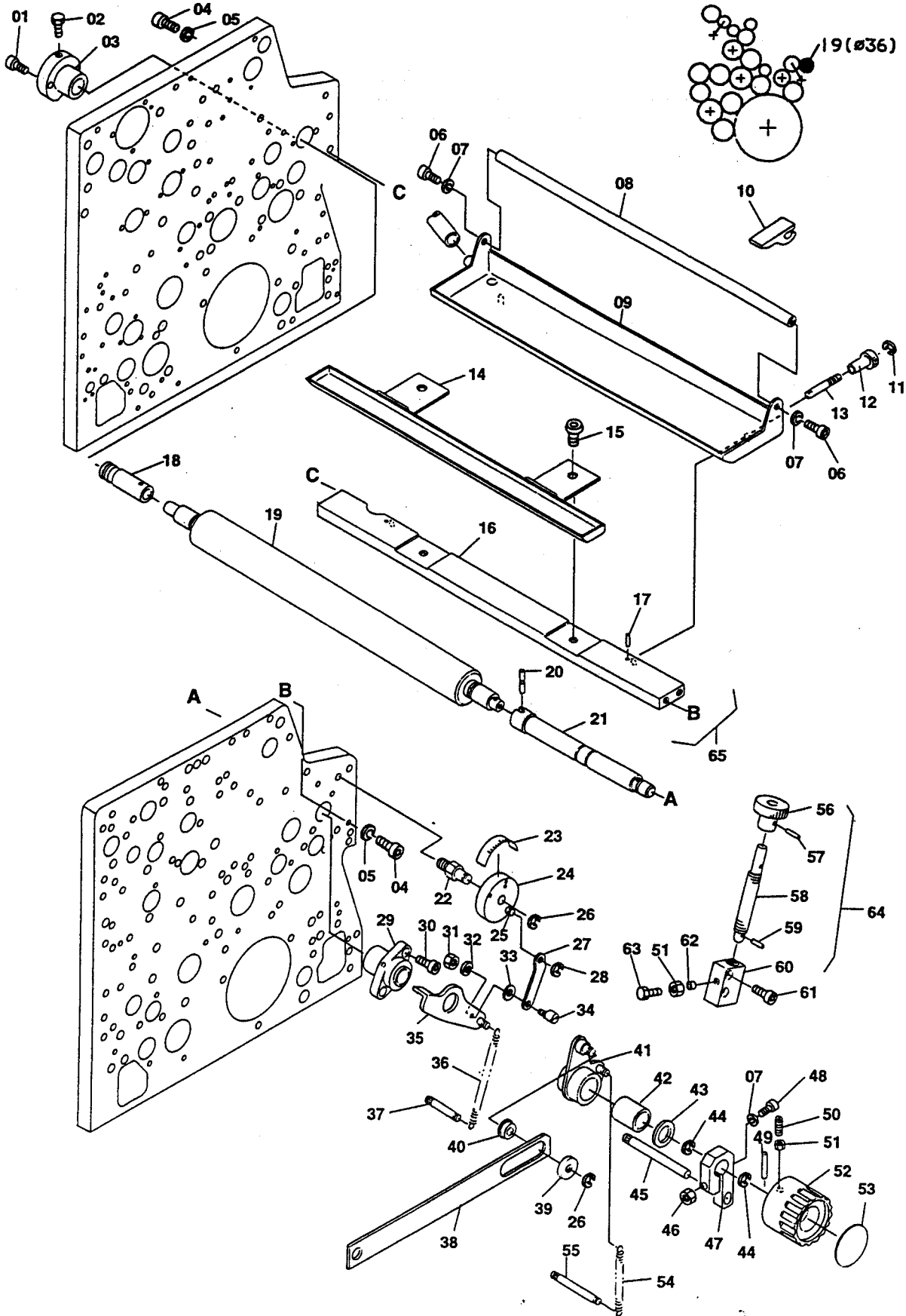


S1045



INDEX No.	Parts No.	Parts Name	部品名称	Remarks (備考)	Q'ty (個数)
01	117-408	Screw	ネジ		2
02	180-104	Lock Washer	パネザガネ		10
03	7203-06032	Cam	カム		2
04	CP03-34	Roll Pin	ロールピン		6
05	7403-08066A	Lever	レバー		4
06	7403-08038	Link	リンク		4
07	181-408	E-Ring	E-リング		10
08	117-510	Screw	ネジ		16
09	180-105	Lock Washer	パネザガネ		16
10	7303-12033	Stopper	ストッパー		4
11	7403-08064	Bushing	メタル		4
12	E26-75-3	Sensor	センサー	GXL-8F	4
13	7403-08065	Bracket	ブラケット		4
14	7403-08056	Shaft	シャフト		2
15	6803-05053	Bushing	メタル		4
16	7403-08020	Link	リンク		2
17	184-110	Flat Washer	ザガネ		4
18	7403-08022C	Lever Assy	レバーAssy		2
19	5201-05073	Bushing	メタル	Included in 18	2
20	7403-08062	Spring	スプリング		2
21	7403-08059A	Drive Pawl	ツメ		2
22	250-088.6	Bearing	ベアリング		2
23	181-406	E-Ring	E-リング		2
24	7403-08057A	Lever	レバー		2
25	7403-08054	Stud	スタッド		2
26	181-404	E-Ring	E-リング		3
27	7403-08053	Pivot Stud	スタッド	1P	1
28	7403-08068	Pivot Stud	スタッド	2P	1
29	F42-13-3	Spring	スプリング		2
30	7403-08063B	Lever Assy	レバーAssy		2
31	243-624	Bushing	メタル	Included in 30	2
32	7403-08003B	Lever Assy	レバーAssy		2
33	180-108	Lock Washer	パネザガネ		4
34	117-465	Screw	ネジ		4
35	243-633	Bushing	メタル	Included in 32	2
36	181-412	E-Ring	E-リング		2
37	6801-03013	Pin	ピン		2
38	H03-36-3	Collar	カラー		4
39	5103-11106	Link	リンク	1P	1
40	5102-13034	Link	リンク	2P	1
41	6801-03014	Clip	クリップ		4
42	E09-60-3	Solenoid	ソレノイド	SA-2501	2
43	7403-08050	Bracket	ブラケット		2
44	5103-08116	Stopper	ストッパー		2
45	184-103	Flat Washer	ザガネ		4
46	125-606	Screw	ネジ		4
47	125-660	Screw	ネジ		8
48	184-105	Flat Washer	ザガネ		4
49	7403-08022B	Lever Assy	レバーAssy	(07, 18~23)	2
50	7403-08050A	Solenoid Assy	ソレノイドAssy	(02, 37~39, 41~48)	1
51	7403-08050B	Solenoid Assy	ソレノイドAssy	(02, 37, 38, 40~48)	1
52	M59-17-06-3	Shim	シム	t=0.1	-
53	M59-17-07-3	Shim	シム	t=0.2	-

S1046

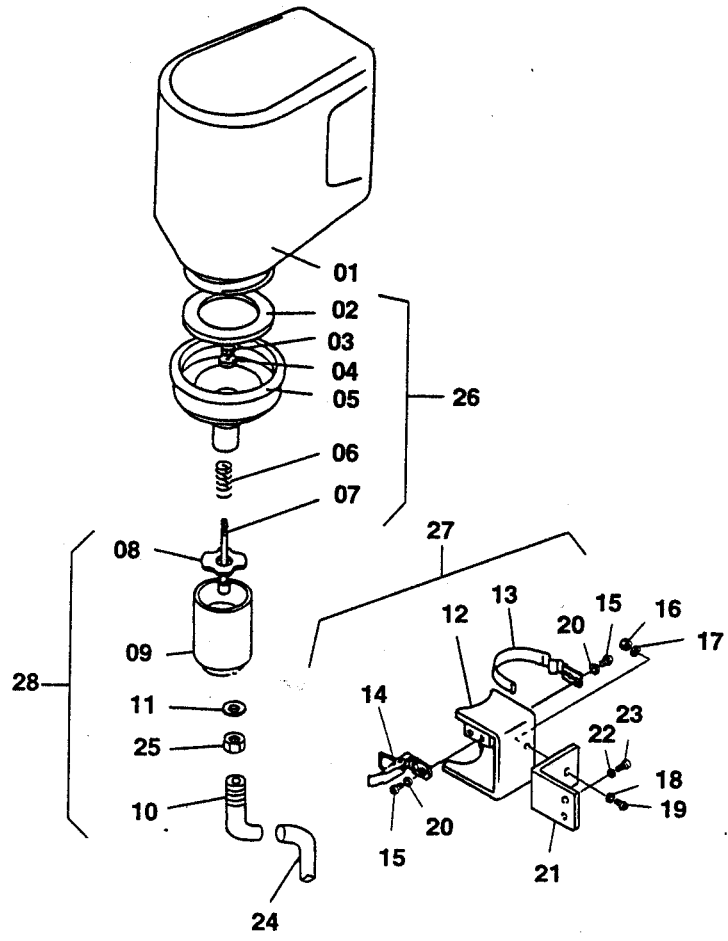




Dampening Section / 給湿部  
Dampening Fountain(Molton) / 水ファウンテン (モルトン)

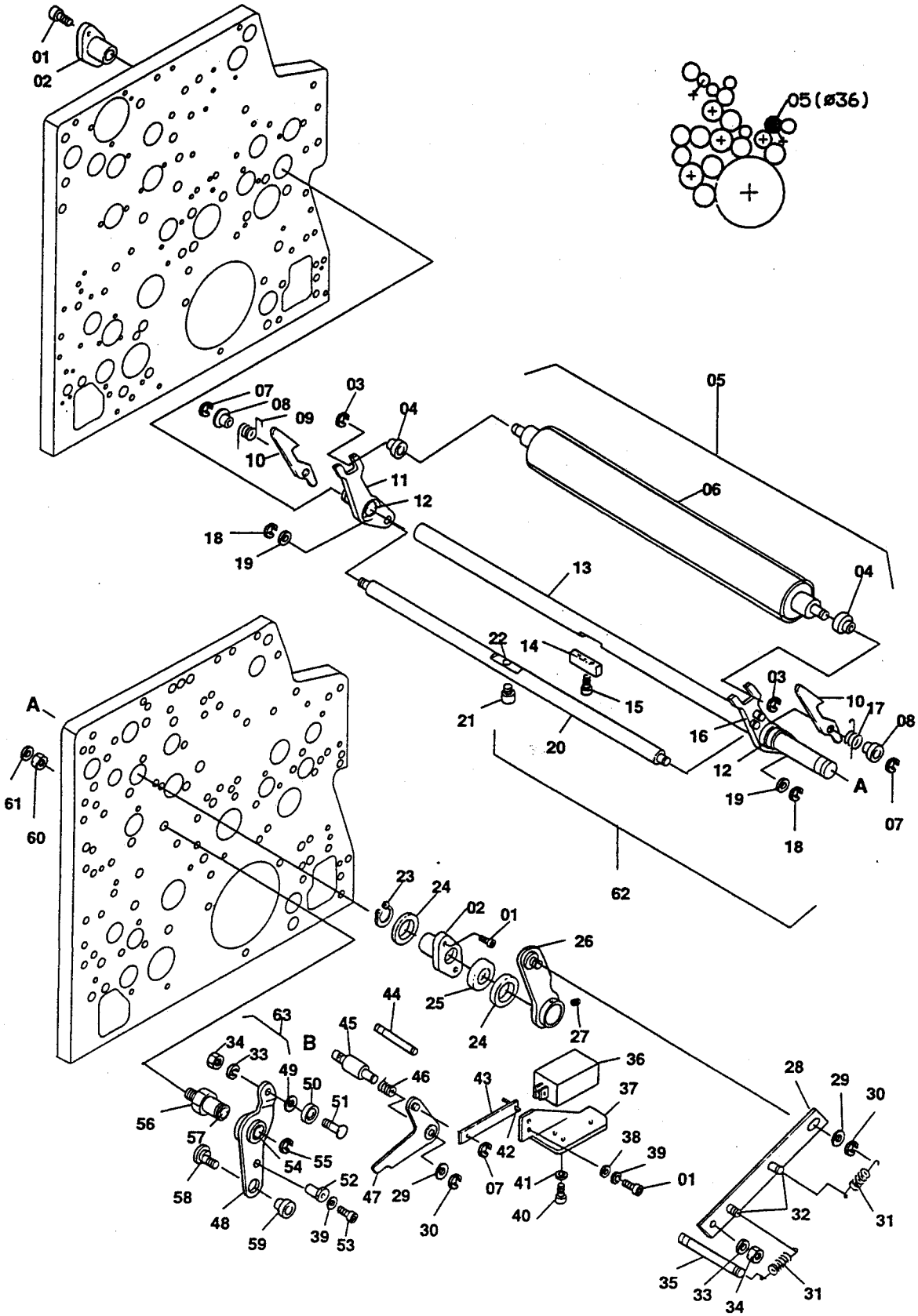
S1046

INDEX No.	Parts No.	Parts Name	部品名称	Remarks (備考)	Qty (個数)
01	117-515	Screw	ネジ		4
02	101-370	Screw	ネジ		2
03	7403-11004	Bushing	メタル		2
04	117-380	Screw	ネジ		4
05	180-106	Lock Washer	バネザガネ		4
06	117-510	Screw	ネジ		4
07	180-105	Lock Washer	バネザガネ		4
08	6803-11010	Spreader	ステー		2
09	7403-11001	Fountain Tray	ミズパン		2
10	R05-01-3	Wiper	ワイパー		16
11	181-403	E-Ring	E-リング		4
12	7203-16005	Knob	ツمامミ		4
13	7203-16006	Stem	ジク		4
14	7403-11002	Tray	パン		2
15	122-110	Screw	ネジ		4
16	7403-01004	Spreader	ステー		2
17	183-166	Roll Pin	ロールピン		4
18	6803-11011	Sleeve	スリーブ		2
19	6803-11037	Fountain Roller	ファウンテンローラ	(φ36)	2
20	5803-11061	Pin	ピン		2
21	7403-11003	Shaft	シャフト		2
22	7403-02012	Pivot Stud	スタッド		2
23	7403-11010	Scale	メモリバン	Included in 24	2
24	7403-02013A	Plate Assy	プレートAssy		2
25	224-0616.01	Pin	ピン	Included in 24	2
26	181-406	E-Ring	E-リング		4
27	7403-11009	Link	リンク		2
28	181-404	E-Ring	E-リング		2
29	7403-02005	Bushing	メタル		2
30	117-512	Screw	ネジ		4
31	170-104	Nut	ナット		2
32	180-104	Lock Washer	バネザガネ		2
33	184-106	Flat Washer	ザガネ		2
34	7403-11008	Eccentric Pin	エキセンピン		2
35	7403-11005A	Lever	レバー		2
36	S25-88-3	Spring	スプリング		2
37	223-0640.01	Spring Pin	スプリングカケ		2
38	7403-11007	Link	リンク		2
39	7203-02037	Collar	カラー		2
40	7203-02045	Bearing	ベアリング	Included in 41	2
41	7403-11006B	Lever Assy	レバーAssy		2
42	7203-02039	Clutch	クラッチ	Included in 41	2
43	CK08-63	Spacer	スペーサ		2
44	181-412	E-Ring	E-リング		4
45	5801-10086	Pin	ピン		2
46	I31-10-3	Nut	ナット		2
47	7203-02043	Brake Shoe	ブレーキ		2
48	101-532	Screw	ネジ		2
49	183-207	Roll Pin	ロールピン		2
50	7402-10111	Plunger	プランジャー		2
51	170-106	Nut	ナット		4
52	7402-10112	Handle	ハンドル		2
53	PC03-37	Name Plate	メイバン		2
54	M56-31-03-3	Spring	スプリング		2
55	4807-02006	Spring Pin	スプリングカケ		2
56	7403-02008	Knob	ツمامミ		2
57	183-183	Roll Pin	ロールピン		2
58	7403-11011	Adjusting Stem	チョウセツジク		2
59	183-182	Roll Pin	ロールピン		2
60	7403-02006	Block	ブロック		2
61	117-520	Screw	ネジ		4
62	PO-127	Lock Metal	トメガネ		2
63	101-516	Screw	ネジ		2
64	7403-11011A	Adjusting Stem Assy	チョウセツジクAssy	(51, 56~60, 62, 63)	2
65	7403-01004A	Spreader Assy	ステーAssy	(11~13, 16, 17)	2
66	184-105	Flat Washer	ザガネ		2





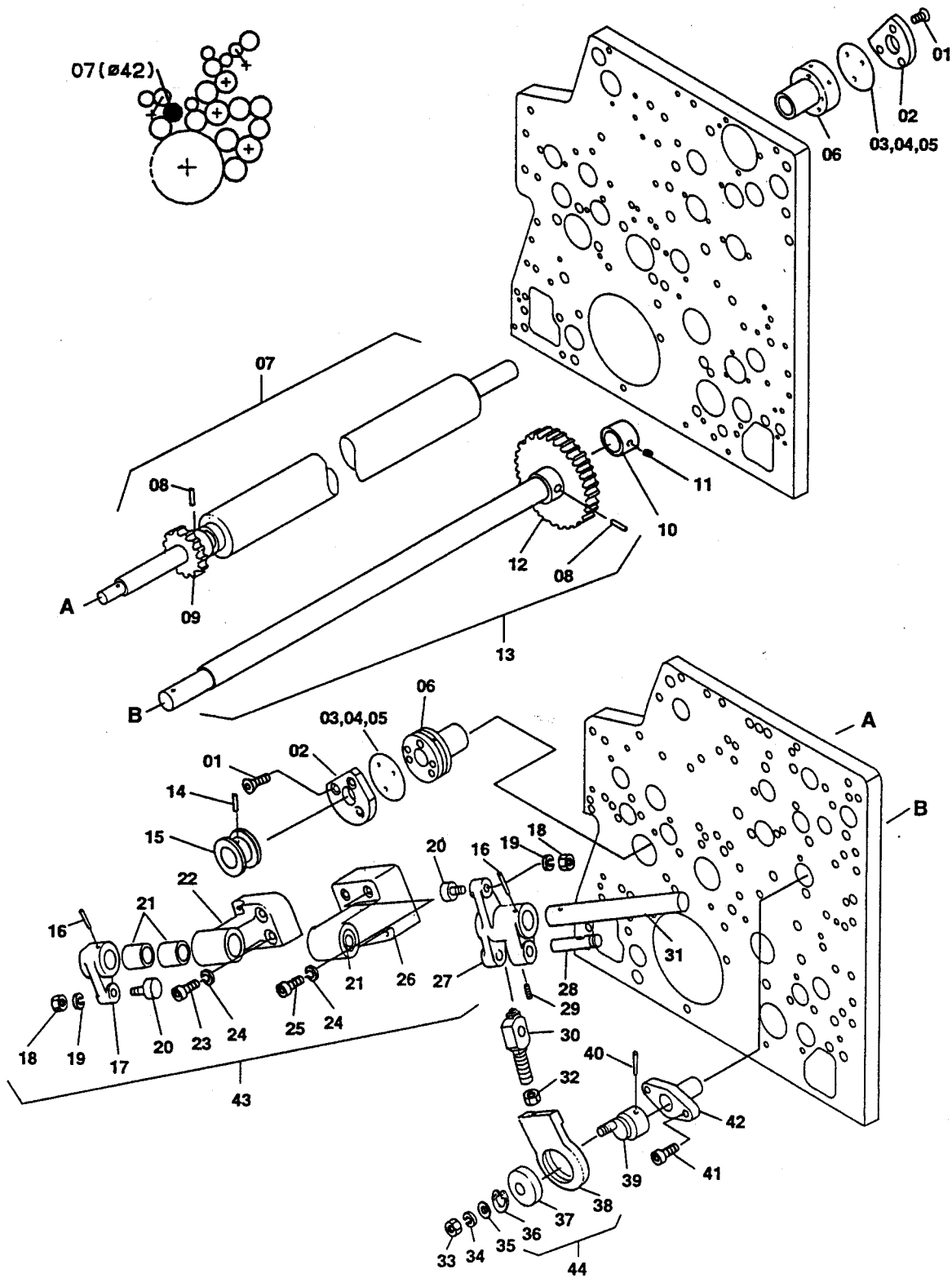
S1048



Dampening Section / 給湿部  
Dampening ductor Roller (Molton) / 水ダクターローラ(モルトン)

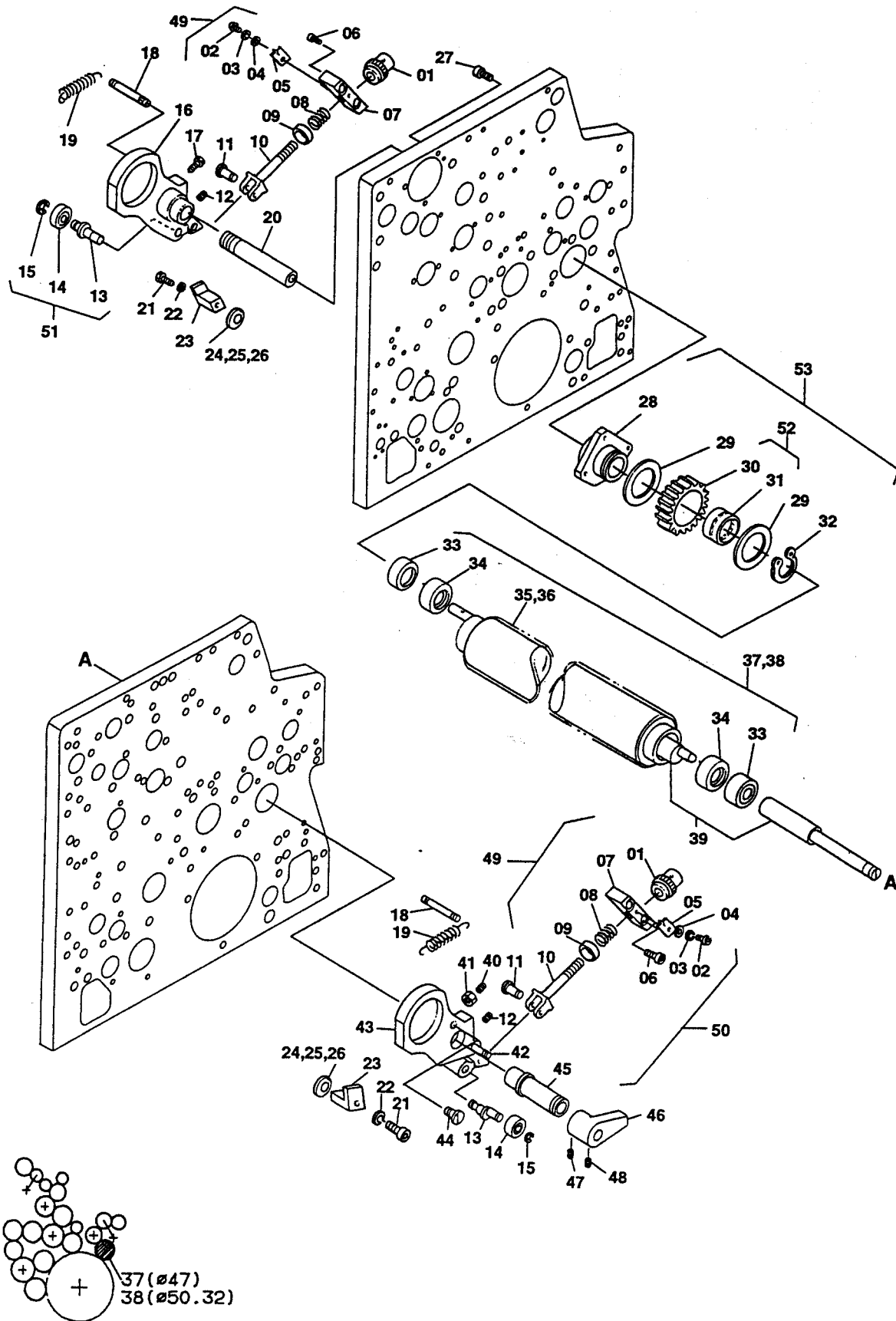
S1048

INDEX No.	Parts No.	Parts Name	部品名称	Remarks (備考)	Q'ty (個数)
01	117-510	Screw	ネジ		8
02	7403-04019	Bushing	メタル		4
03	181-406.01	E-Ring	E-リング	Included in 05	4
04	ND-24	Bushing	メタル	Included in 05	4
05	7403-12005A	Ductor Roller Assy	ダクターローラAssy		2
06	7403-12026	Molton	モルトン	NEW MOL (ニューモール)	2
07	181-404	E-Ring	E-リング		6
08	R11-29-3	Spacer	スペーサ		4
09	7403-12022	Spring	スプリング		2
10	7403-12020	Roller Latch	ローラカケ		4
11	7403-12016B	Bracket Assy	ブラケットAssy		2
12	243-633	Bushing	メタル	Included in 11.16	4
13	7403-12007	Shaft	シャフト		2
14	7403-12025	Block	ブロック		2
15	117-515	Screw	ネジ		4
16	7403-12015B	Bracket Assy	ブラケットAssy		2
17	7403-12021	Spring	スプリング		2
18	181-404.01	E-Ring	E-リング		4
19	184-106.01	Flat Washer	ザガネ		4
20	7403-12008A	Spreader Assy	ステアーAssy		2
21	7203-06024	Pin	ピン		2
22	243-605	Bushing	メタル	Included in 20	2
23	181-016	C-Ring	C-リング		2
24	7403-06005	Spacer	スペーサ		4
25	5802-20024	Spacer	スペーサ		2
26	7403-12010A	Lever	レバー		2
27	145-504	Set Screw	トメネジ		4
28	7403-12009A	Link Assy	リンクAssy		2
29	184-108	Flat Washer	ザガネ		4
30	181-406	E-Ring	E-リング		4
31	7403-12031	Spring	スプリング		4
32	R11-94-3	Spring Pin	スプリングカケ	Included in 28	4
33	180-106	Lock Washer	バネザガネ		4
34	170-106	Nut	ナット		4
35	4807-02006	Spring Pin	スプリングカケ		2
36	E09-25-3	Solenoid	ソレノイド		2
37	7403-06015	Bracket	ブラケット		2
38	184-105	Flat Washer	ザガネ		4
39	180-105	Lock Washer	バネザガネ		6
40	117-306	Screw	ネジ		8
41	180-103	Lock Washer	バネザガネ		8
42	183-181	Roll Pin	ロールピン		2
43	5201-05022	Link	リンク		2
44	4808-04029	Spring Pin	スプリングカケ		2
45	7403-06014	Pivot Stud	スタッド		2
46	7203-06008	Spring	スプリング		2
47	7403-12030A	Lever	レバー		2
48	7403-12012D	Lever Assy	レバーAssy		2
49	184-106.3	Flat Washer	ザガネ		2
50	250-126.6	Bearing	ベアリング		2
51	7204-03026	Pin	ピン		2
52	7403-06011	Eccentric Collar	エキセンカラー		2
53	117-522	Screw	ネジ		2
54	A03-31-3	Bushing	メタル	Included in 48	2
55	181-410	E-Ring	E-リング		2
56	7403-12014	Pivot Stud	スタッド		2
57	145-405	Set Screw	トメネジ		2
58	7403-12013	Eccentric Pin	エキセンピン		2
59	6803-05053	Bushing	メタル		2
60	180-110	Lock Washer	バネザガネ		2
61	170-110	Nut	ナット		2
62	7403-12007A	Dampening Ductor Assy	水ダクターAssy	(07~22)	2
63	7403-12012B	Lever Assy	レバーAssy	(33, 34, 39, 48~54, 59)	2





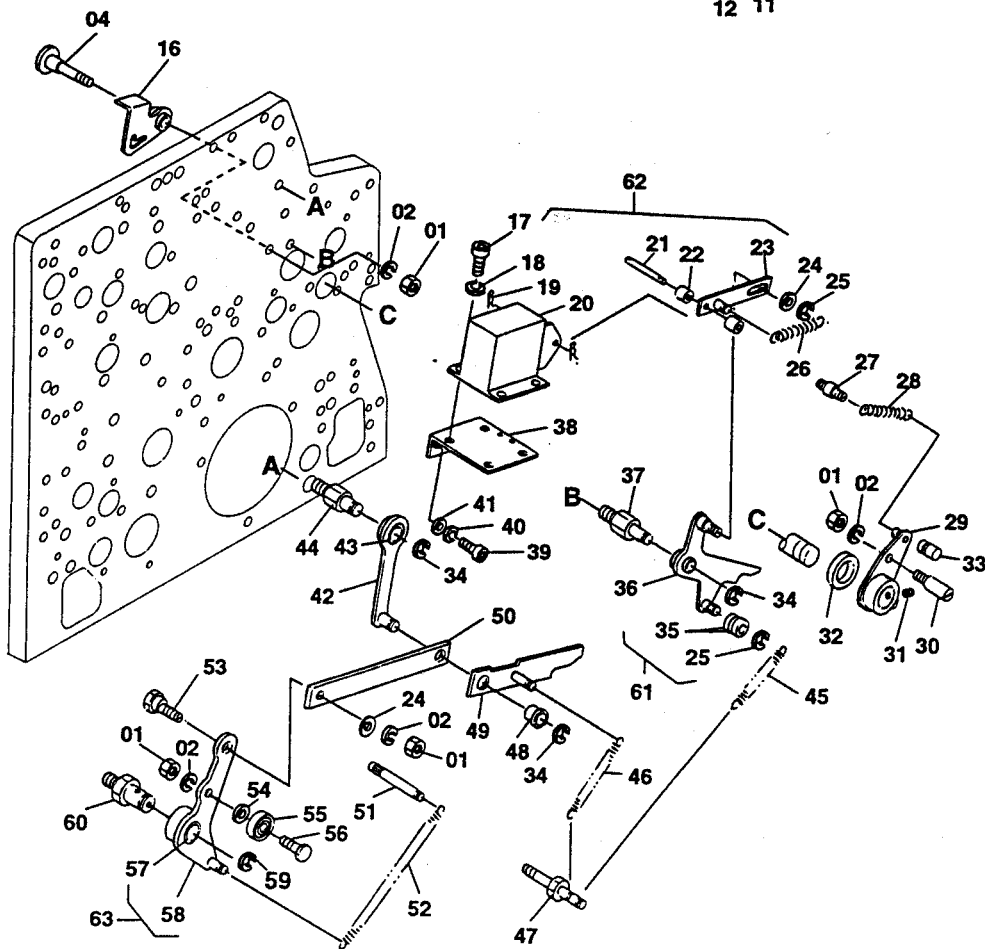
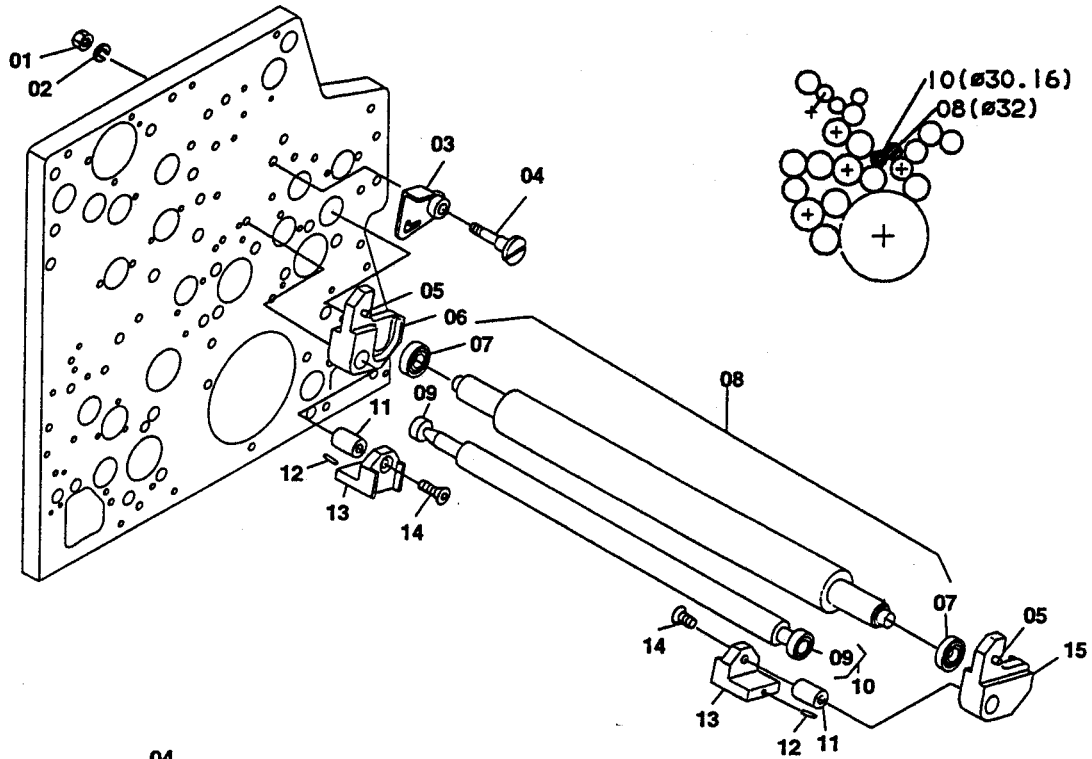
S1050







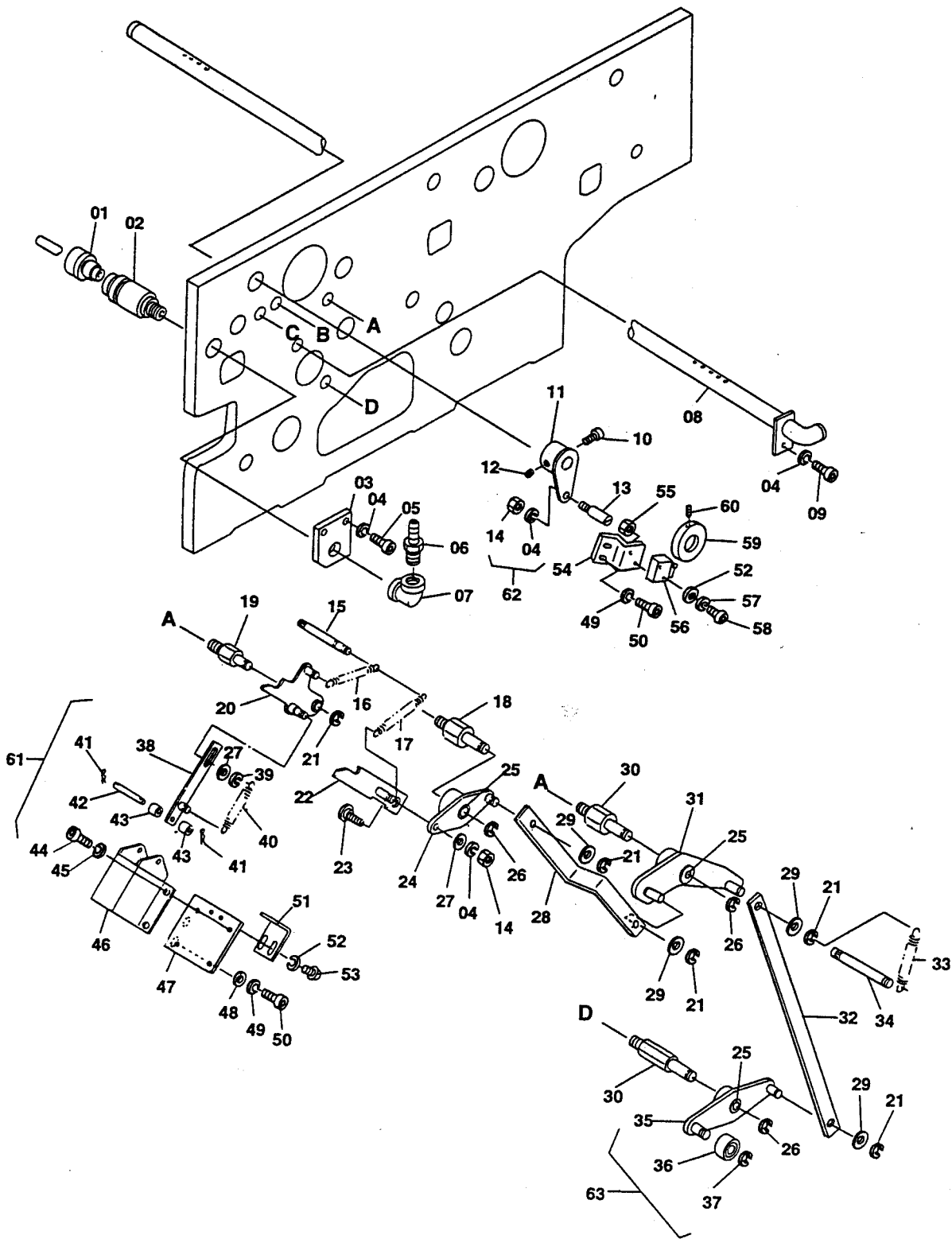
S1051



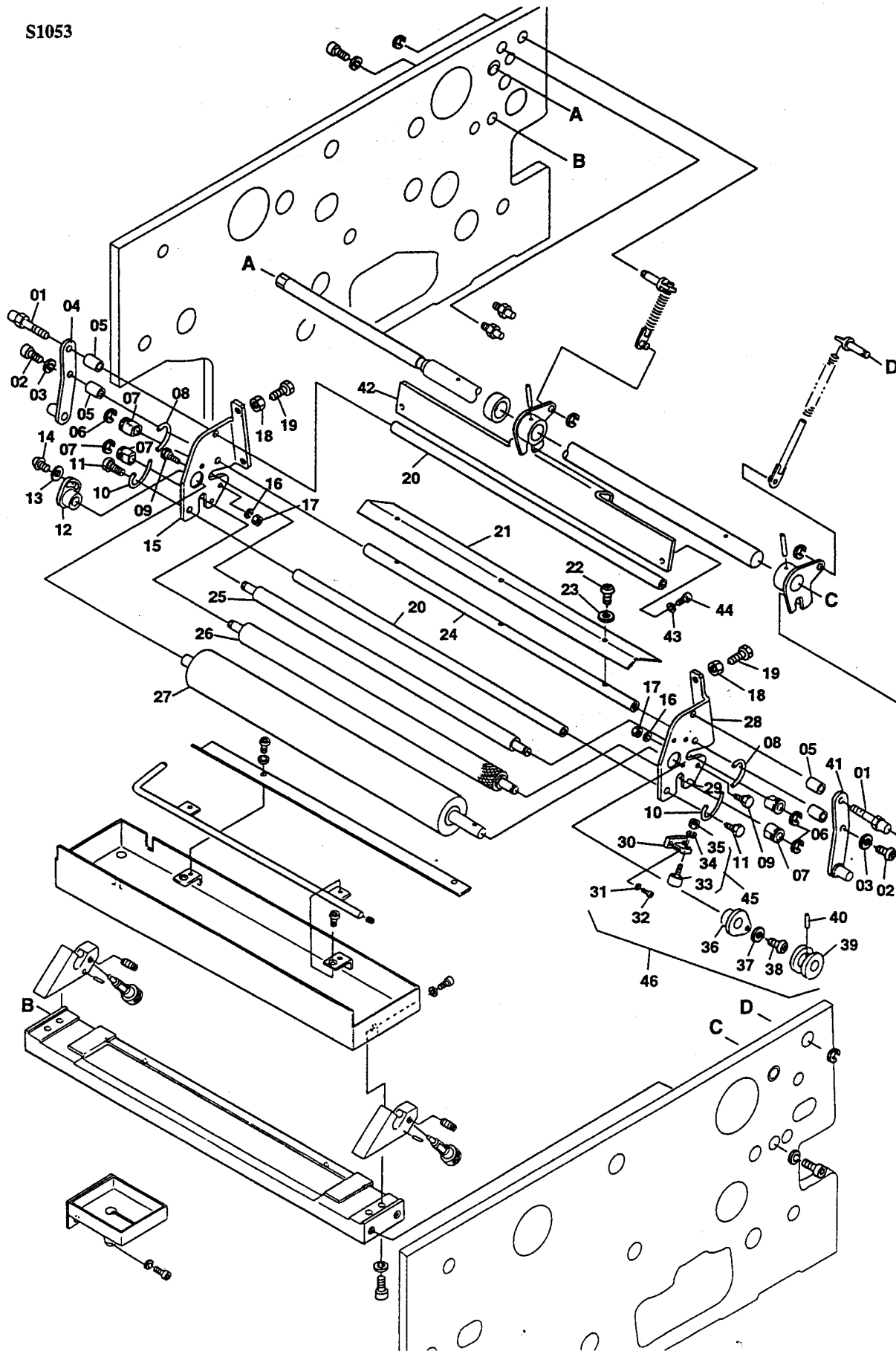
Dampening Section / 給油部  
Crestline Mechanism / クレストライン駆動部

S1051

INDEX No.	Parts No.	Parts Name	部品名称	Remarks (備考)	Q'ty (個数)
01	170-106	Nut	ナット		10
02	180-106	Lock Washer	バネザガネ		10
03	7403-20019A	Lever	レバー		2
04	7403-20021	Pivot Screw	ネジ		4
05	X12-39-3	Pin	ピン	Included in 06.15	4
06	7403-20015A	Bracket Assy	ブラケットAssy	NOP-S	2
07	250-150.7	Bearing	ベアリング	Included in 08	4
08	7403-20017A	Roller Assy	ローラAssy		2
09	250-000.7	Bearing	ベアリング	Included in 10	4
10	7403-04004A	Roller Assy	ローラAssy		2
11	5103-08078	Spacer	スペーサ		4
12	183-207	Roll Pin	ロールピン		4
13	7403-20020	Bracket	ブラケット		4
14	122-185	Screw	ネジ		4
15	7403-20016A	Bracket Assy	ブラケットAssy	OP-S	2
16	7403-20018A	Lever	レバー		2
17	117-410	Screw	ネジ		8
18	180-104	Lock Washer	バネザガネ		8
19	6801-03014	Clip	クリップ		4
20	E09-60-3	Solenoid	ソレノイド	SA-2501	2
21	6801-03013	Pin	ピン		2
22	H03-36-3	Collar	カラー		4
23	7403-20014A	Link	リンク		2
24	184-106	Flat Washer	ザガネ		4
25	181-404	E-Ring	E-リング		4
26	7403-20023	Spring	スプリング		2
27	5201-11013	Spring Pin	スプリングカケ		2
28	5201-05103	Spring	スプリング		2
29	7403-20008A	Lever	レバー		2
30	7403-09029	Pin	ピン		2
31	145-504	Set Screw	トメネジ		2
32	7403-20012	Spacer	スペーサ		2
33	225-0832.01	Pin	ピン		2
34	181-406	E-Ring	E-リング		6
35	6801-06022	Bearing	ベアリング		4
36	7403-20007A	Lever	レバー		2
37	7403-09048	Pivot Stud	スタッド		2
38	6903-09052	Bracket	ブラケット		2
39	117-510	Screw	ネジ		4
40	180-105	Lock Washer	バネザガネ		4
41	184-105	Flat Washer	ザガネ		4
42	7403-20009B	Lever Assy	レバーAssy		2
43	243-609	Bushing	メタル	Included in 42	2
44	7403-20010	Pivot Stud	スタッド		2
45	6803-09083	Spring	スプリング		2
46	109-19-3	Spring	スプリング		2
47	7403-20013	Spring Pin	スプリングカケ		2
48	7403-20006	Bushing	メタル		2
49	6903-09025A	Lever	レバー		2
50	7403-20004	Link	リンク		2
51	4806-04029	Spring Pin	スプリングカケ		6
52	M02-67-3	Spring	スプリング		2
53	7403-20003	Eccentric Pin	エキセンピン		2
54	184-106.3	Flat Washer	ザガネ		2
55	250-126.6	Bearing	ベアリング		2
56	7204-03026	Pin	ピン		2
57	A03-31-3	Bushing	メタル	Included in 58	2
58	7403-20002C	Lever Assy	レバーAssy		2
59	181-410	E-Ring	E-リング		2
60	7403-20011	Pivot Stud	スタッド		2
61	7403-20007B	Lever Assy	レバーAssy	(25. 35. 36)	2
62	6903-09052B	Solenoid Assy	ソレノイドAssy	(17~23. 38)	2
63	7403-20002B	Lever Assy	レバーAssy	(01. 02. 54~58)	2

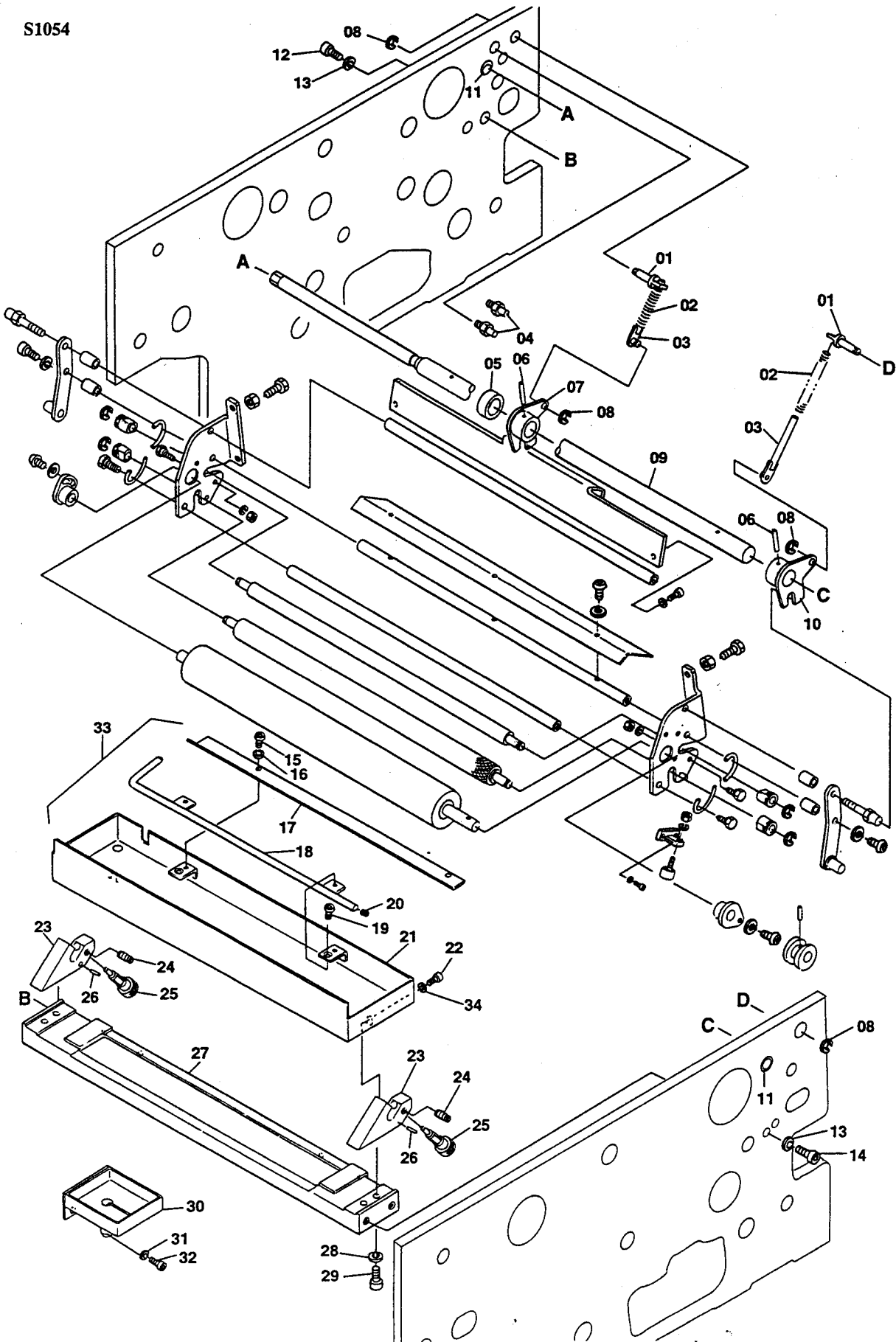


INDEX No.	Parts No.	Parts Name	部品名称	Remarks (備考)	Q'ty (個数)
01	5103-09103	Plug	プラグ		1
02	5103-09104	Plug	プラグ		1
03	7403-09042	Bracket	ブラケット		1
04	180-106	Lock Washer	バネザガネ		5
05	117-365	Screw	ネジ		2
06	321-604	Hose Joint	ホースジョイント		1
07	320-401	Elbow	エルボー		1
08	7403-09050	Nozzle	ノズル		1
09	117-360	Screw	ネジ		1
10	117-358	Screw	ネジ		1
11	7403-09006A	Lever	レバー		1
12	145-356	Set Screw	トメネジ		1
13	6903-09022	Pin	ピン		1
14	170-106	Nut	ナット		2
15	6903-09017	Spring Pin	スプリングカケ		1
16	EM04-25	Spring	スプリング		1
17	R11-60-01-3	Spring	スプリング		1
18	7403-09043	Pivot Stud	スタッド		1
19	7403-09063	Pivot Stud	スタッド		1
20	6903-09023A	Lever	レバー		1
21	181-406	E-Ring	E-リング		5
22	6903-09025A	Lever	レバー		1
23	6903-09026	Eccentric Pin	エキセンピン		1
24	7403-09005B	Lever Assy	レバーAssy		1
25	CK08-57	Bushing	メタル	Included in 24, 31, 35	6
26	181-408	E-Ring	E-リング		3
27	184-106	Flat Washer	ザガネ		2
28	7403-09004	Link	リンク		1
29	184-108	Flat Washer	ザガネ		4
30	7401-10020	Pivot Stud	スタッド		2
31	7403-09003B	Lever Assy	レバーAssy		1
32	7403-09002	Link	リンク		1
33	F47-28-01-3	Spring	スプリング		1
34	MC11-08	Spring Pin	スプリングカケ		1
35	7403-09001C	Lever Assy	レバーAssy		1
36	250-126.6	Bearing	ベアリング		1
37	181-405	E-Ring	E-リング		1
38	6903-09053A	Link	リンク		1
39	181-404	E-Ring	E-リング		1
40	U11-39-3	Spring	スプリング		1
41	6801-03014	Snap Pin	スナップピン		2
42	6801-03013	Pin	ピン		1
43	H03-36-3	Spacer	スペーサ		2
44	117-410	Screw	ネジ		4
45	180-104	Lock Washer	バネザガネ		4
46	E09-60-3	Solenoid	ソレノイド		1
47	6903-09052	Bracket	ブラケット		1
48	184-105	Flat Washer	ザガネ		2
49	180-105	Lock Washer	バネザガネ		4
50	117-510	Screw	ネジ		4
51	5103-08116	Stopper	ストッパ		1
52	184-103	Flat Washer	ザガネ		4
53	125-606	Screw	ネジ		2
54	6903-08005	Bracket	ブラケット		1
55	170-103	Nut	ナット		2
56	E10-29-3	Limit Switch	リミットスイッチ		1
57	180-103	Lock Washer	バネザガネ		2
58	125-612	Screw	ネジ		2
59	7403-09062	Cam	カム		1
60	145-406	Set Screw	トメネジ		1
61	6903-09052A	Solenoid Assy	ソレノイドAssy	(38, 41~47, 51~53)	1
62	7403-09006B	Lever Assy	レバーAssy	(04, 11, 13, 14)	1
63	7403-09001B	Lever Assy	レバーAssy	(25, 35~37)	1



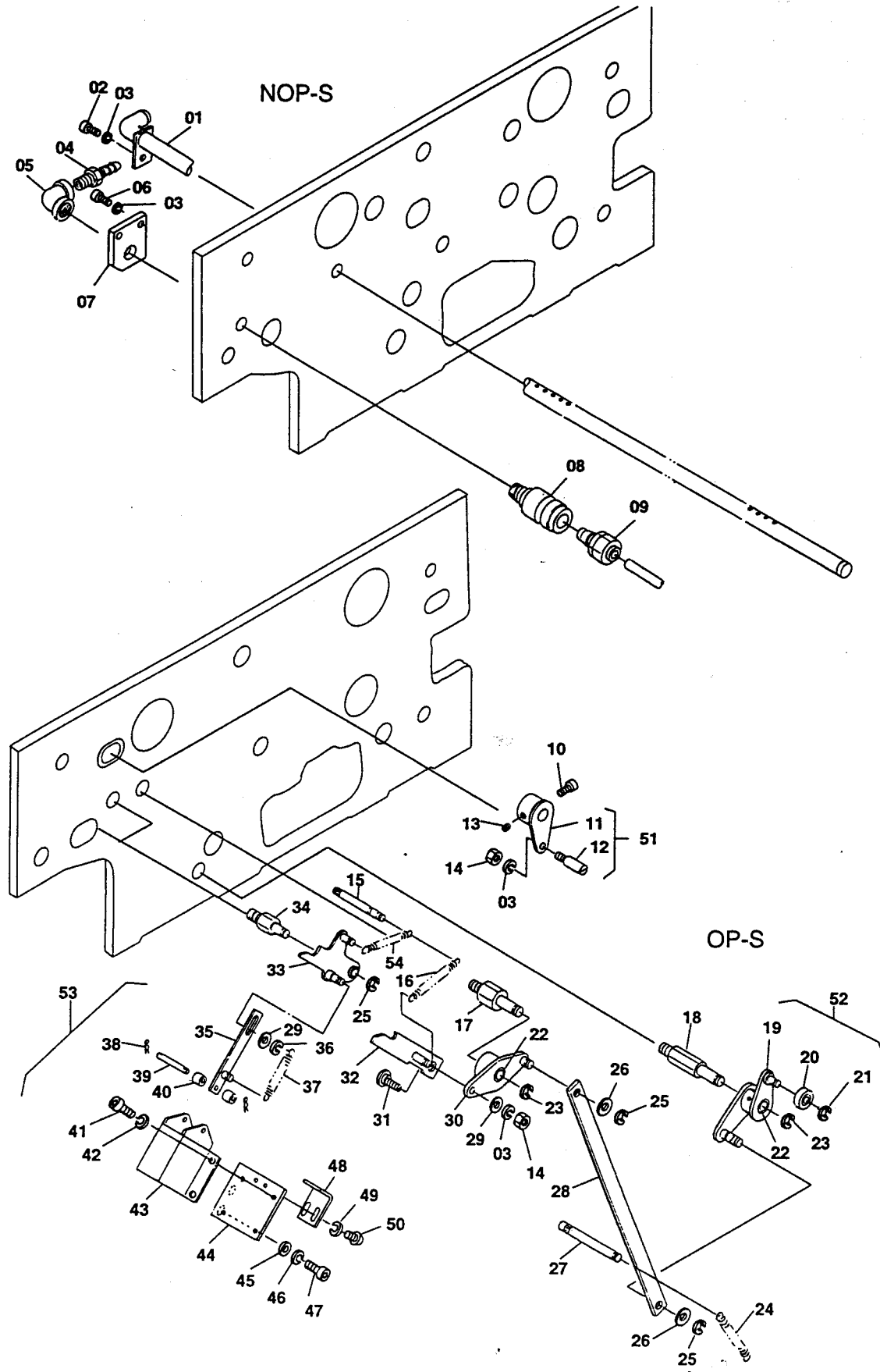


S1054



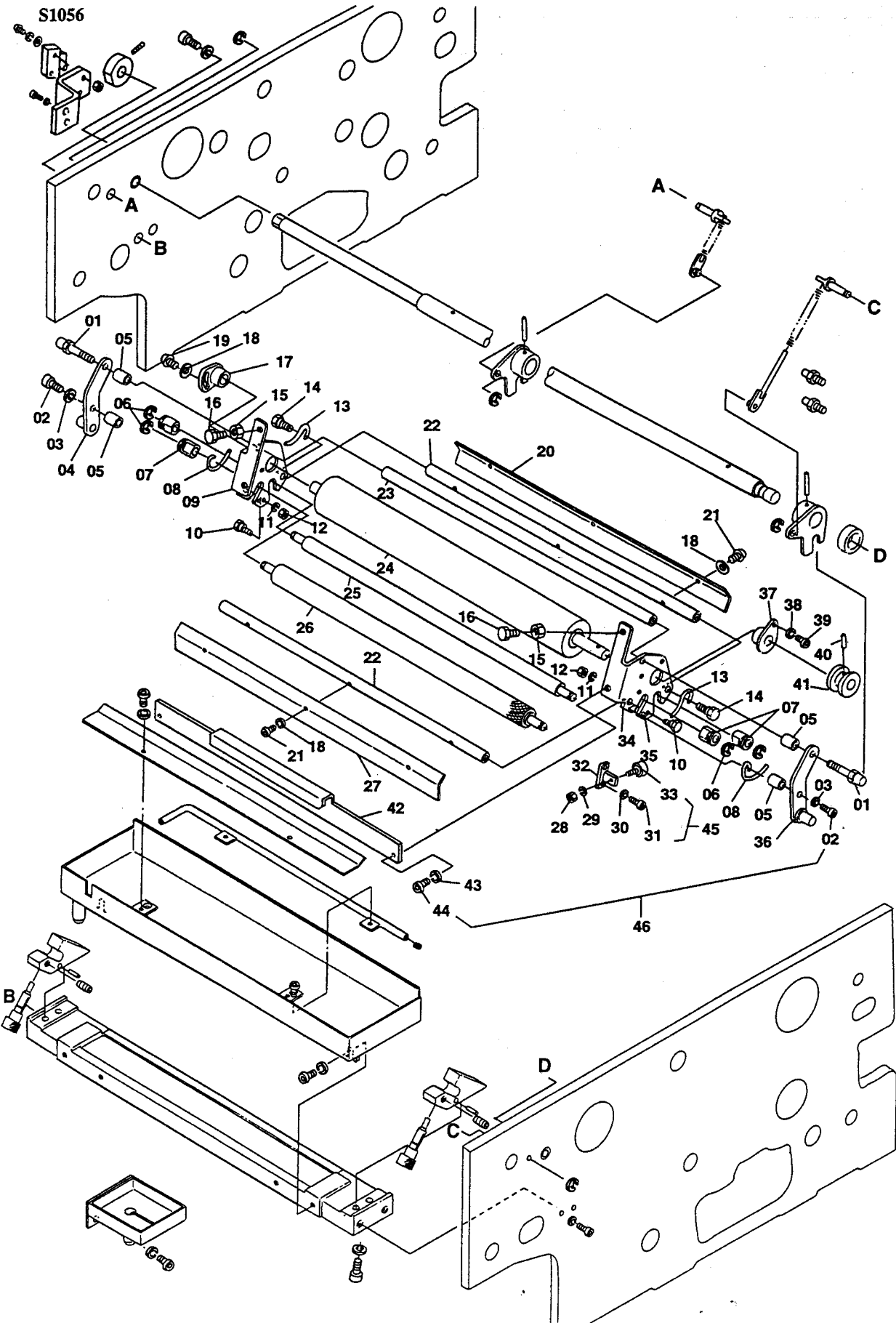




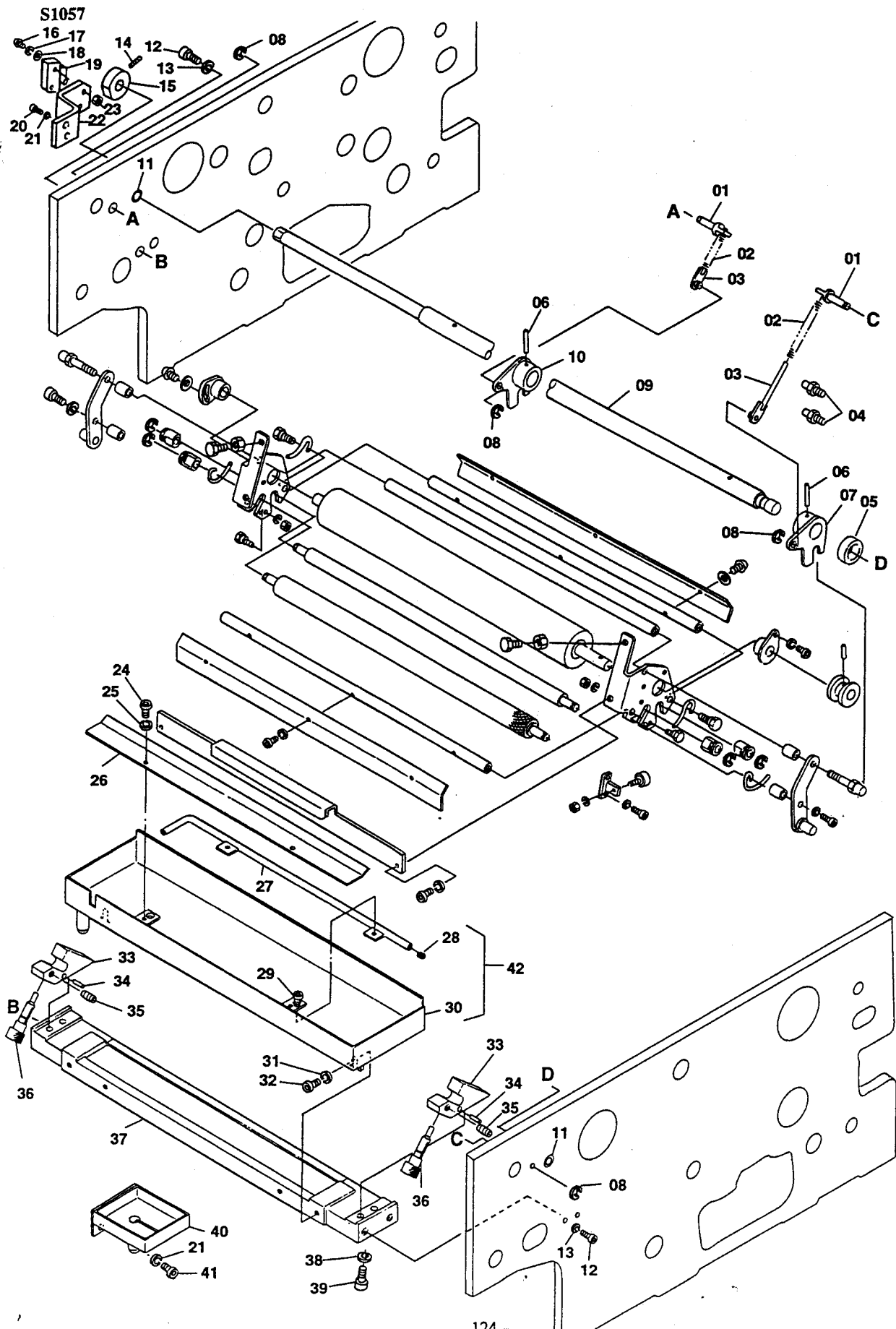


INDEX No.	Parts No.	Parts Name	部品名称	Remarks (備考)	Q'ty (個数)
01	7403-09051	Nozzle	ノズル		1
02	117-360	Screw	ネジ		1
03	180-106	Lock Washer	バネザガネ		5
04	321-604	Hose Joint	ホースジョイント		1
05	320-401	Elbow	エルボー		1
06	117-365	Screw	ネジ		2
07	7403-09042	Bracket	ブラケット		1
08	5103-09104	Plug	プラグ	TS-02	1
09	5103-09103	Plug	プラグ	JN-5	1
10	117-358	Screw	ネジ		1
11	7403-09006A	Lever	レバー		1
12	6903-09022	Pin	ピン		1
13	145-356	Set Screw	トメネジ		1
14	170-106	Nut	ナット		2
15	6903-09017	Spring Pin	スプリングカケ		1
16	R11-60-01-3	Spring	スプリング		1
17	7403-09043	Pivot Stud	スタッド		1
18	7403-09033	Pivot Stud	スタッド		1
19	7403-09036D	Lever Assy	レバーAssy		1
20	250-126.6	Bearing	ベアリング		1
21	181-405	E-Ring	E-リング		1
22	CK08-57	Bushing	メタル	Included in 19, 30	4
23	181-408	E-Ring	E-リング		2
24	F47-28-01-3	Spring	スプリング		1
25	181-406	E-Ring	E-リング		3
26	184-108	Flat Washer	ザガネ		2
27	MC11-08	Spring Pin	スプリングカケ		1
28	7403-09031	Link	リンク		1
29	184-106	Flat Washer	ザガネ		2
30	7403-09030B	Lever Assy	レバーAssy		1
31	6903-09026	Eccentric Pin	エキセンピン		1
32	6903-09025A	Lever	レバー		1
33	6903-09023A	Lever	レバー		1
34	7403-09064	Pivot Stud	スタッド		1
35	6903-09053A	Link	リンク		1
36	181-404	E-Ring	E-リング		1
37	U11-39-3	Spring	スプリング		1
38	6801-03014	Snap Pin	スナップピン		2
39	6801-03013	Pin	ピン		1
40	H03-36-3	Spacer	スペーサ		2
41	117-410	Screw	ネジ		4
42	180-104	Lock Washer	バネザガネ		4
43	E09-60-3	Solenoid	ソレノイド	SA-2501	1
44	6903-09052	Bracket	ブラケット		1
45	184-105	Flat Washer	ザガネ		2
46	180-105	Lock Washer	バネザガネ		2
47	117-510	Screw	ネジ		2
48	5103-08116	Stopper	ストッパー		1
49	184-103	Flat Washer	ザガネ		2
50	125-606	Screw	ネジ		2
51	7403-09006B	Lever Assy	レバーAssy	(03, 11, 12, 14)	1
52	7403-09036B	Lever Assy	レバーAssy	(19~22)	1
53	6903-09052C	Solenoid Assy	ソレノイドAssy	(35, 38~44, 48~50)	1
54	EM04-25	Spring	スプリング		1

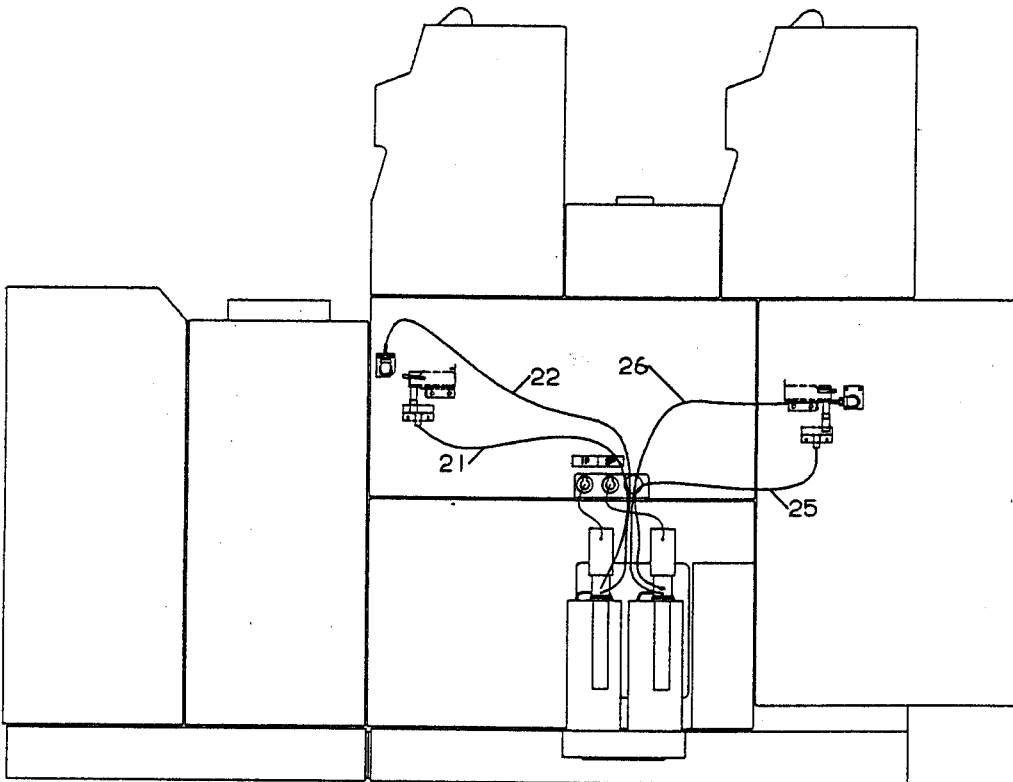
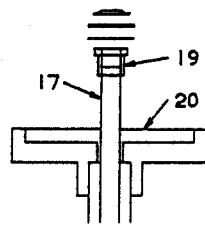
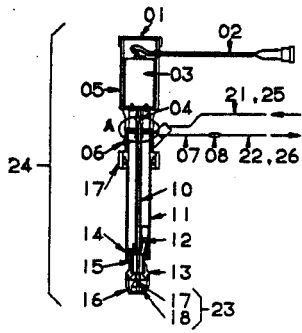
S1056



INDEX No.	Parts No.	Parts Name	部品名称	Remarks (備考)	Q'ty (個数)
01	6903-09012	Pivot Stud	スタッド		2
02	117-380	Screw	ネジ		2
03	180-106	Lock Washer	バネザガネ		2
04	7403-09044A	Lever	レバー	NOP-S	1
05	7403-09016	Spacer	スペーサ		4
06	181-406.01	E-Ring	E-リング		4
07	5103-09157	Bushing	メタル		4
08	6903-09004	Spring	スプリング		2
09	7403-09024	Frame	フレーム	NOP-S	1
10	5103-09158	Eccentric Pin	エキセンピン		2
11	180-105	Lock Washer	バネザガネ		2
12	170-105	Nut	ナット		2
13	6903-09044	Spring	スプリング		2
14	6903-09043	Bolt	ボルト		2
15	170-106.01	Nut	ナット		2
16	101-370.01	Screw	ネジ		2
17	6903-09034	Eccentric Bushing	エキセンメタル		1
18	184-104.01	Flat Washer	ザガネ		7
19	125-662.01	Screw	ネジ		1
20	7403-09027	Cover	カバー		1
21	125-660.01	Screw	ネジ		6
22	6803-09038	Spreader	ステー		2
23	6803-09008	Spreader	ステー		1
24	6803-09035	Roller	ローラ		1
25	6803-09037	Squeeze Roller	シボリローラ		1
26	6803-09036	Mesh Roller	メッシュローラ		1
27	7403-09040	Cover	カバー		1
28	170-104.01	Nut	ナット		1
29	180-104.01	Lock Washer	バネザガネ		1
30	180-104	Lock Washer	バネザガネ		2
31	117-410	Screw	ネジ		2
32	6803-09039	Bracket	ブラケット		1
33	6203-09006	Cam Follower	カムフォロワー		1
34	7403-09023	Frame	フレーム	OP-S	1
35	183-200.01	Roll Pin	ロールピン		2
36	7403-09028A	Lever	レバー	OP-S	1
37	5103-09020	Bushing	メタル		1
38	184-104	Flat Washer	ザガネ		1
39	125-658	Screw	ネジ		1
40	183-183	Roll Pin	ロールピン		1
41	5103-09017	Cam	カム		1
42	6903-09042	Cover	カバー		1
43	180-106.01	Lock Washer	バネザガネ		2
44	125-760.01	Screw	ネジ		2
45	6803-09039A	Cam Follower Assy	カムフォロワーAssy	(30~33)	1
46	7403-09023A	Blanket Cleaner Unit	ブランクリーナユニット	(01~45)	1



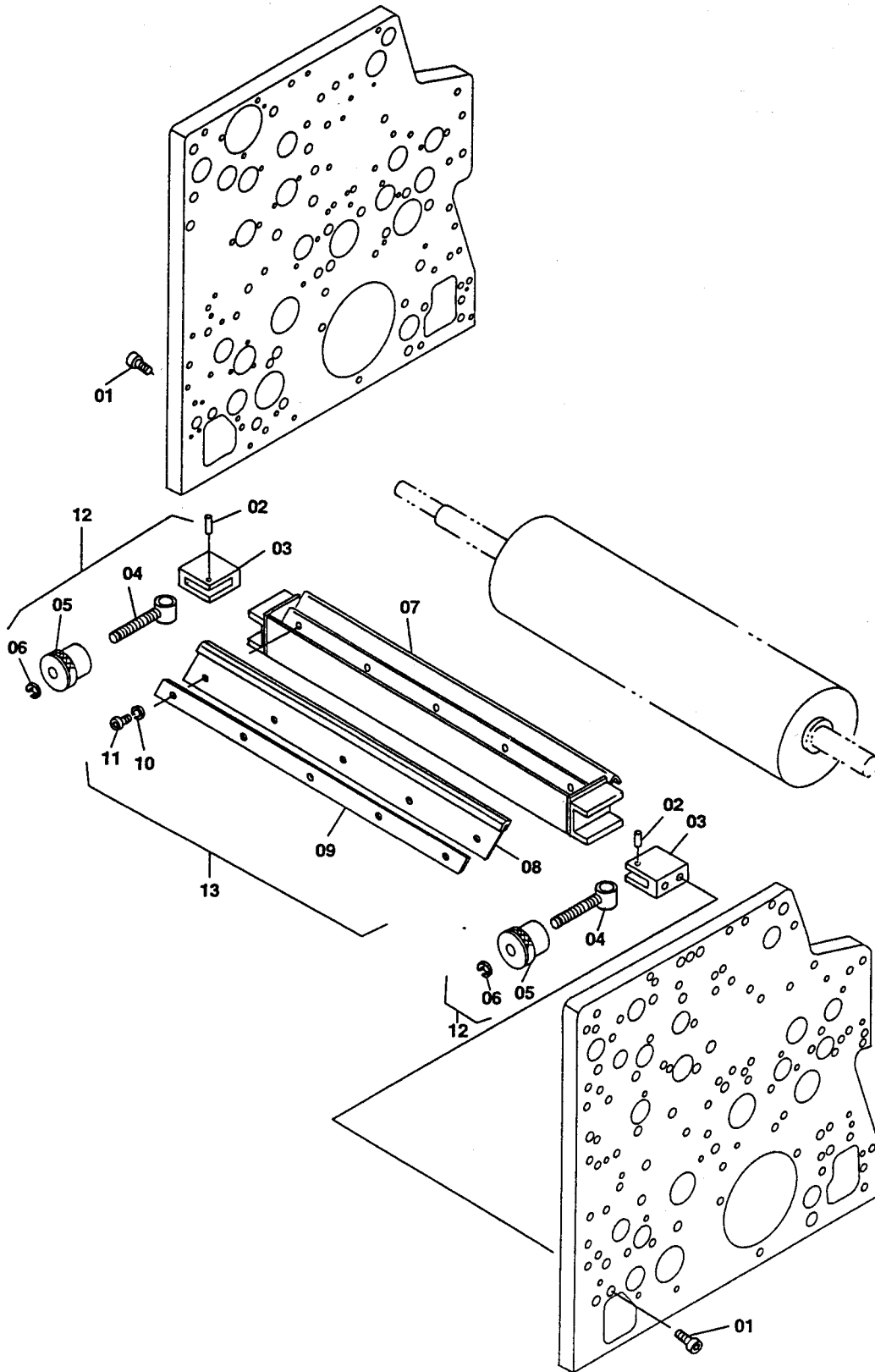






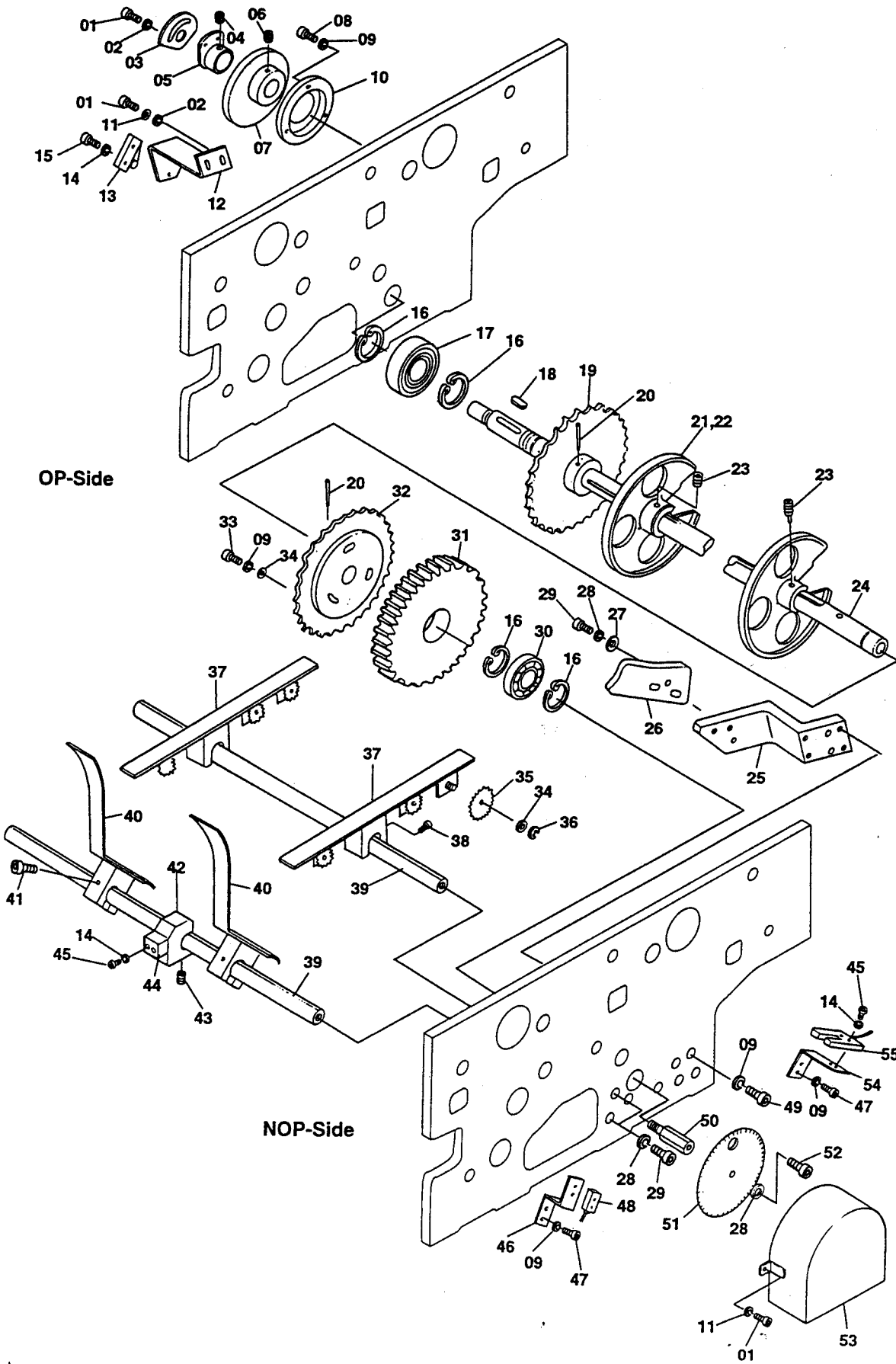


S1059





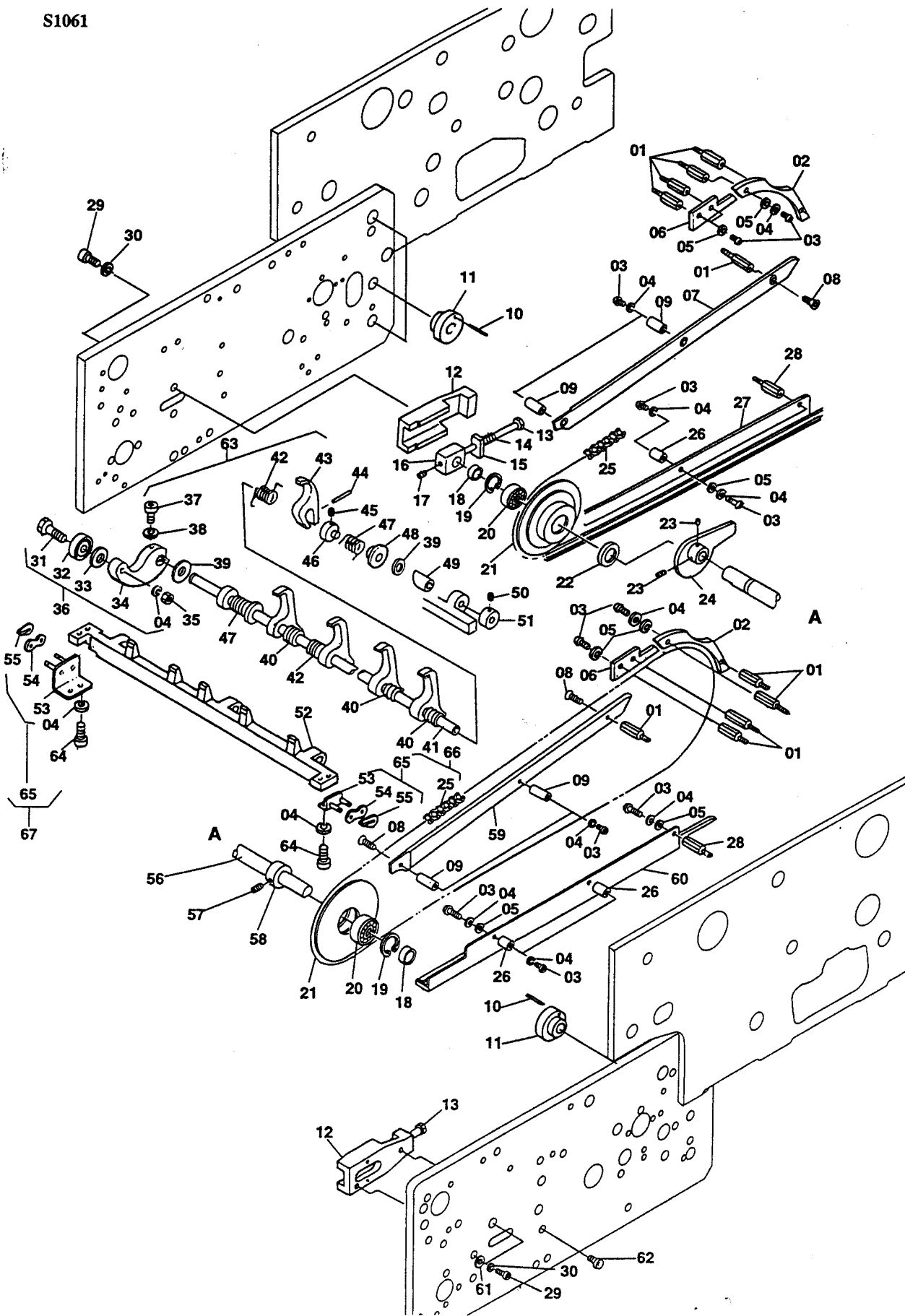
S1060



Delivery Section / 排紙部  
Paper Guide Wheel / 排紙ホイール

S1060

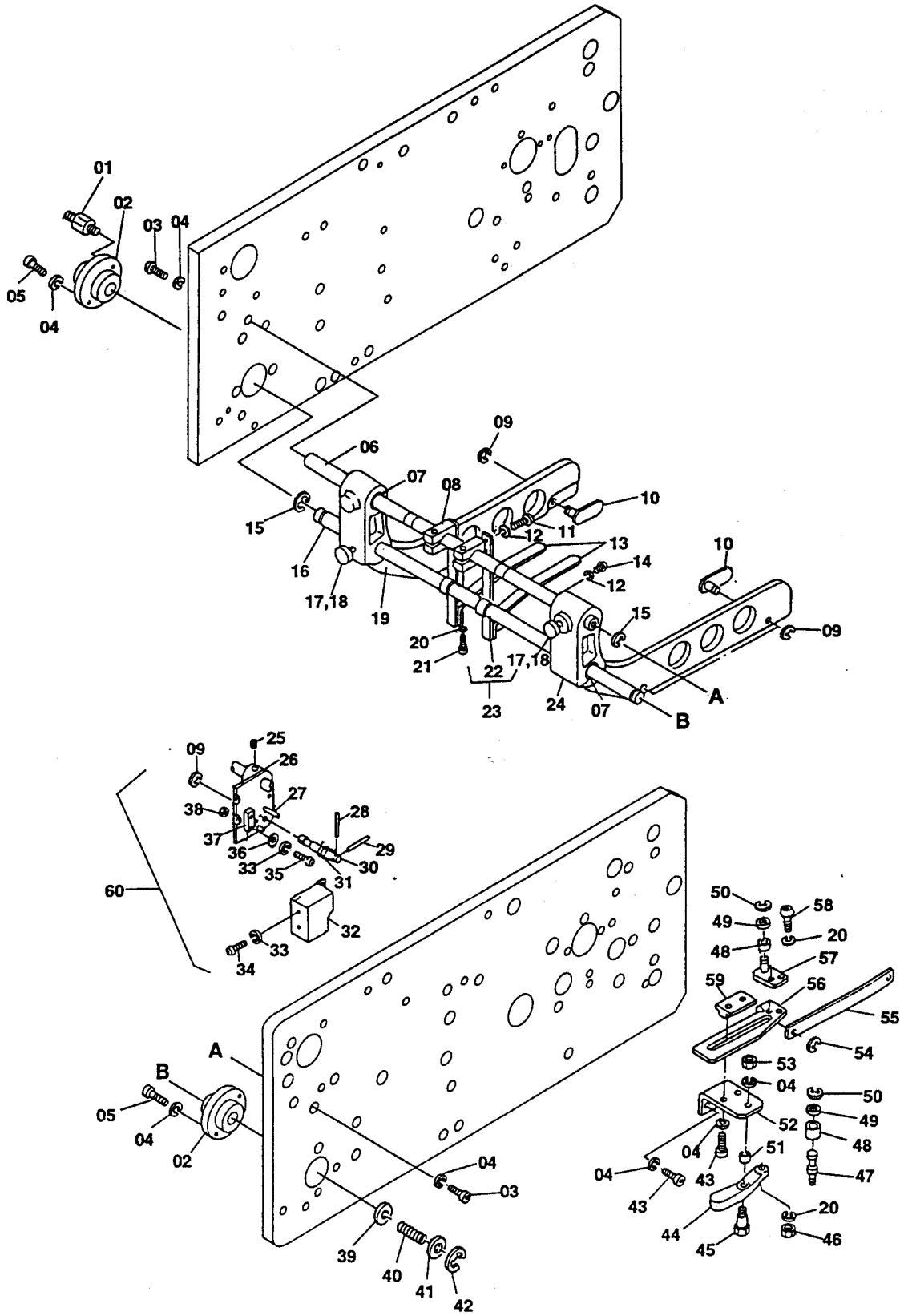
INDEX No.	Parts No.	Parts Name	部品名称	Remarks (備考)	Q'ty(個数)
01	117-510	Screw	ネジ		5
02	184-105	Flat Washer	ザガネ		3
03	6901-05050	Cam	カム		1
04	145-358	Set Screw	トメネジ		1
05	KC08-78A	Cam	カム		1
06	145-360	Set Screw	トメネジ		2
07	7404-02007	Cam	カム		1
08	117-370	Screw	ネジ		3
09	180-106	Lock Washer	バネザガネ		14
10	6804-02045	Retainer	リテーナー		1
11	180-105	Lock Washer	バネザガネ		4
12	7404-02034	Bracket	ブラケット		1
13	E10-20-3	Limit Switch	リミットスイッチ	AZ-7141	1
14	180-103	Lock Washer	バネザガネ		6
15	117-312	Screw	ネジ		2
16	181-025	C-Ring	C-リング		4
17	250-205.6	Bearing	ベアリング		1
18	188-070	Key	キー		1
19	6904-02011	Sprocket	スプロケット		1
20	182-212	Taper Pin	テーパーピン		2
21	HC02-58A	Wheel Assy	ホイールAssy		2
22	A17-55-01-3	I. C. P Paper	I. C. Pペーパー	Included in 21	2
23	140-362	Set Screw	トメネジ		2
24	7404-02001	Shaft	シャフト		1
25	7404-02025	Bracket	ブラケット		1
26	7404-02004	Cam	カム		1
27	184-108	Flat Washer	ザガネ		2
28	180-108	Lock Washer	バネザガネ		7
29	117-475	Screw	ネジ		6
30	250-205.8	Bearing	ベアリング		1
31	6804-02037	Gear	ギヤ		1
32	6904-02004	Sprocket	スプロケット		1
33	117-375	Screw	ネジ		3
34	184-106	Flat Washer	ザガネ	Included in 36	9
35	A52-57-01-3	Wheel	ホイール	Included in 36	6
36	181-404	E-Ring	E-リング	Included in 36	6
37	6804-03054B	Paper Guide Assy	ガイドAssy		2
38	117-365	Screw	ネジ		2
39	7402-01005	Spreader	ステー		2
40	7404-01003	Guide	ガイド		2
41	117-515	Screw	ネジ		2
42	7204-01012	Bracket	ブラケット		1
43	145-356	Set Screw	トメネジ		1
44	E26-74-3	Sensor	センサー	GS20S	1
45	125-615	Screw	ネジ		4
46	7204-02050	Bracket	ブラケット		1
47	117-360	Screw	ネジ		4
48	E26-75-3	Sensor	センサー	GXL-8F	1
49	117-382	Screw	ネジ		4
50	7404-02014	Stud	スタッド		1
51	6713-18003	Plate	プレート		1
52	117-462	Screw	ネジ		1
53	7404-02032	Cover	カバー		1
54	7204-02051	Bracket	ブラケット		1
55	E26-83-3	Sensor	センサー	PU5	1



Delivery Section / 排紙部  
 Gripper and Chain Guide / くわえ爪、チェーンガイド

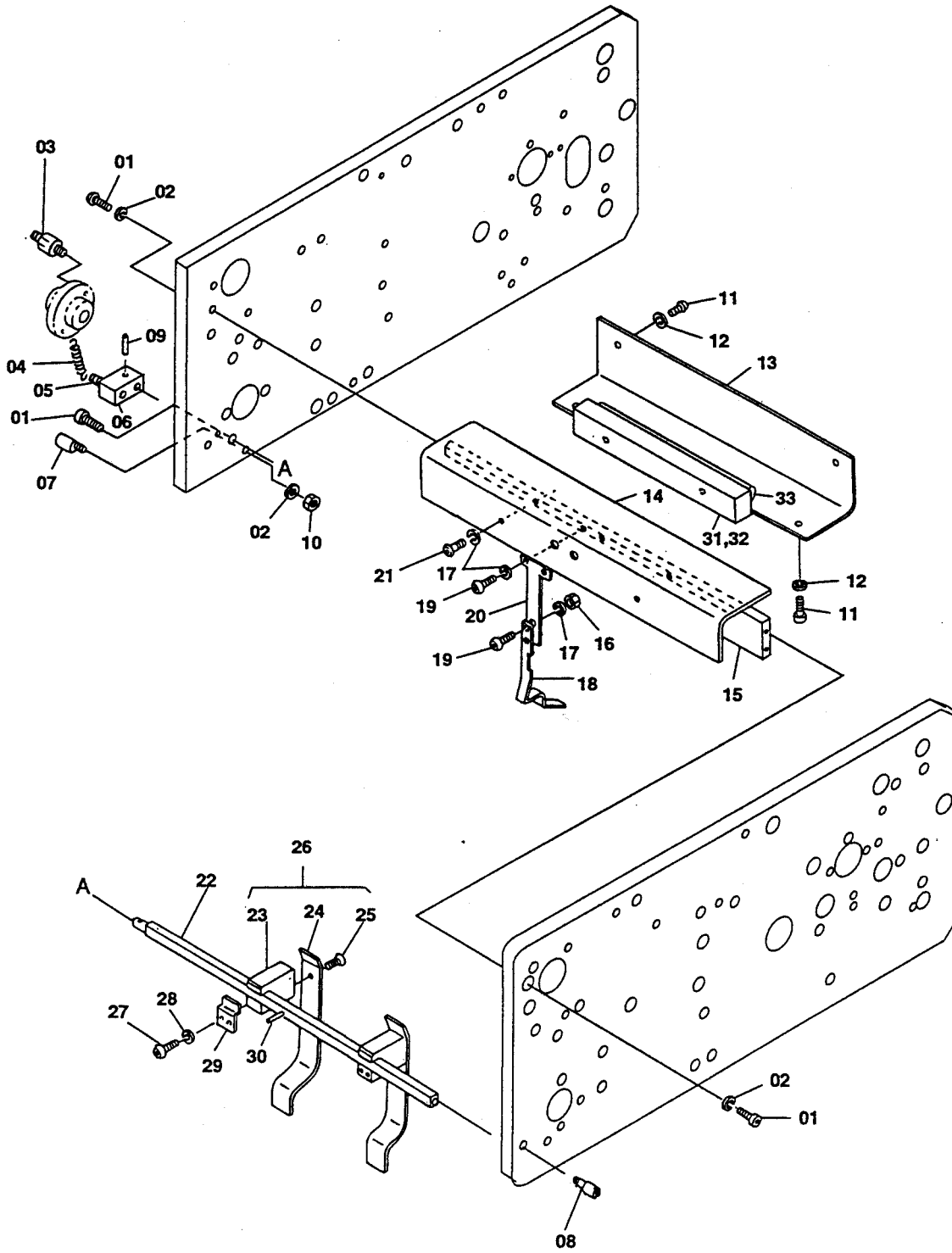
S1061

INDEX No.	Parts No.	Parts Name	部品名称	Remarks (備考)	Qty (個数)
01	6904-02008	Stud	スタッド		10
02	7404-02026	Guide	ガイド		2
03	125-715	Screw	ネジ		22
04	180-105	Lock Washer	バネザガネ		33
05	184-105	Flat Washer	ザガネ		14
06	7404-02027	Guide	ガイド		2
07	7204-02024	Guide	ガイド		1
08	122-112	Screw	ネジ		6
09	7204-02044	Spacer	スペーサ		4
10	183-180	Roll Pin	ロールピン		6
11	6804-01008	Nut	ナット		6
12	7204-02042	Bracket	ブラケット		2
13	A17-23-3	Bolt	ボルト		2
14	A03-24-3	Spring	スプリング		2
15	HC02-36	Nut	ナット		2
16	145-362	Set Screw	トメネジ		2
17	HC02-35	Block	ブロック		2
18	HC02-20	Collar	カラー		2
19	181-235	C-Ring	C-リング		2
20	250-202.7	Bearing	ベアリング		2
21	7204-02034	Wheel	ホイール		2
22	7404-02018	Collar	カラー		1
23	145-358	Set Screw	トメネジ		2
24	7404-02010	Cam	カム		1
25	HC02-34	Chain	チェーン		6
26	7204-02045	Spacer	スペーサ		4
27	7204-02022	Guide	ガイド		1
28	7404-02017	Stud	スタッド		2
29	117-365	Screw	ネジ		5
30	180-106	Lock Washer	バネザガネ		5
31	7404-02011	Bolt	ボルト		3
32	250-125.6	Bearing	ベアリング		3
33	KG-54	Spacer	スペーサ		3
34	7204-02043	Arm	アーム		3
35	170-105	Nut	ナット		3
36	7204-02043B	Arm Assy	アームAssy	(04, 31~35)	3
37	117-415	Screw	ネジ		3
38	180-104	Lock Washer	バネザガネ		3
39	127-42-3	Flat Washer	ザガネ		6
40	7404-02030	Spring	スプリング		9
41	7404-02033	Shaft	シャフト		3
42	7404-02012	Spring	スプリング		6
43	7404-02009	Gripper	クワエツメ		15
44	183-182	Roll Pin	ロールピン		15
45	145-506	Set Screw	トメネジ		6
46	HC02-33	Collar	カラー		6
47	CH02-26	Spring	スプリング		6
48	HC02-32	Spacer	スペーサ		6
49	243-610	Bushing	メタル	Included in 52	9
50	145-404	Set Screw	トメネジ		3
51	A03-93-3	Collar	カラー		3
52	7404-02031A	Gripper Bar	サオ		3
53	7404-02013	Bracket	ブラケット		6
54	A03-40-3	Link	リンク		6
55	A03-41-3	Clip	クリップ		6
56	7404-02024	Shaft	シャフト		1
57	145-355	Set Screw	トメネジ		1
58	PS-14	Collar	カラー		1
59	7204-02023	Guide	ガイド		1
60	6904-02001	Guide	ガイド		1
61	184-106	Flat Washer	ザガネ		1
62	122-162	Screw	ネジ		1
63	7404-02031B	Gripper Bar Assy	サオAssy	(04, 36~52)	3
64	117-510	Screw	ネジ		12
65	7404-02013A	Bracket Assy	ブラケットAssy	(53~55)	6
66	HC02-34E	Chain Assy	チェーンAssy	OP-S (25, 65)	1
67	HC02-34F	Chain Assy	チェーンAssy	NOP-S (25, 65)	1

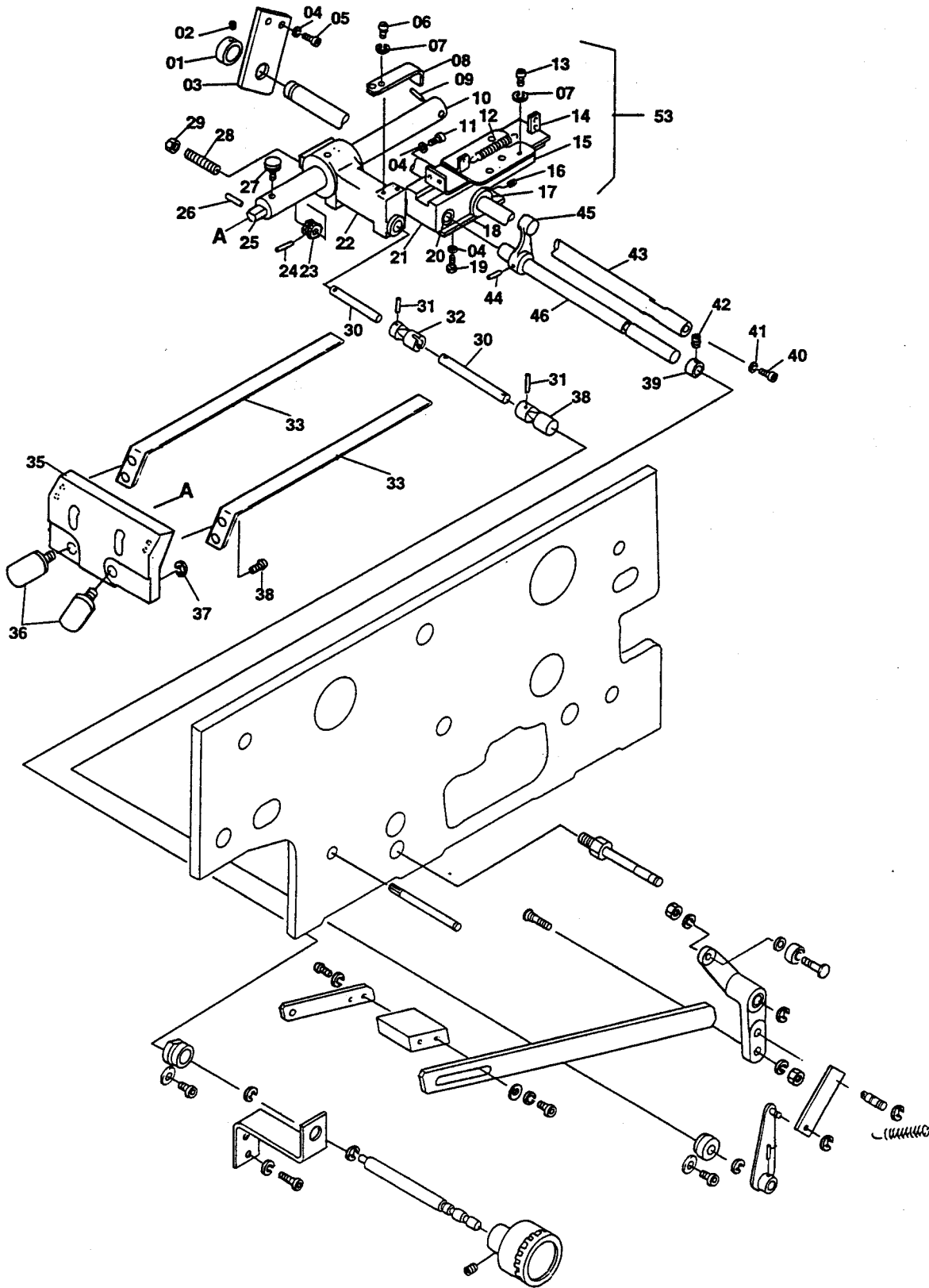




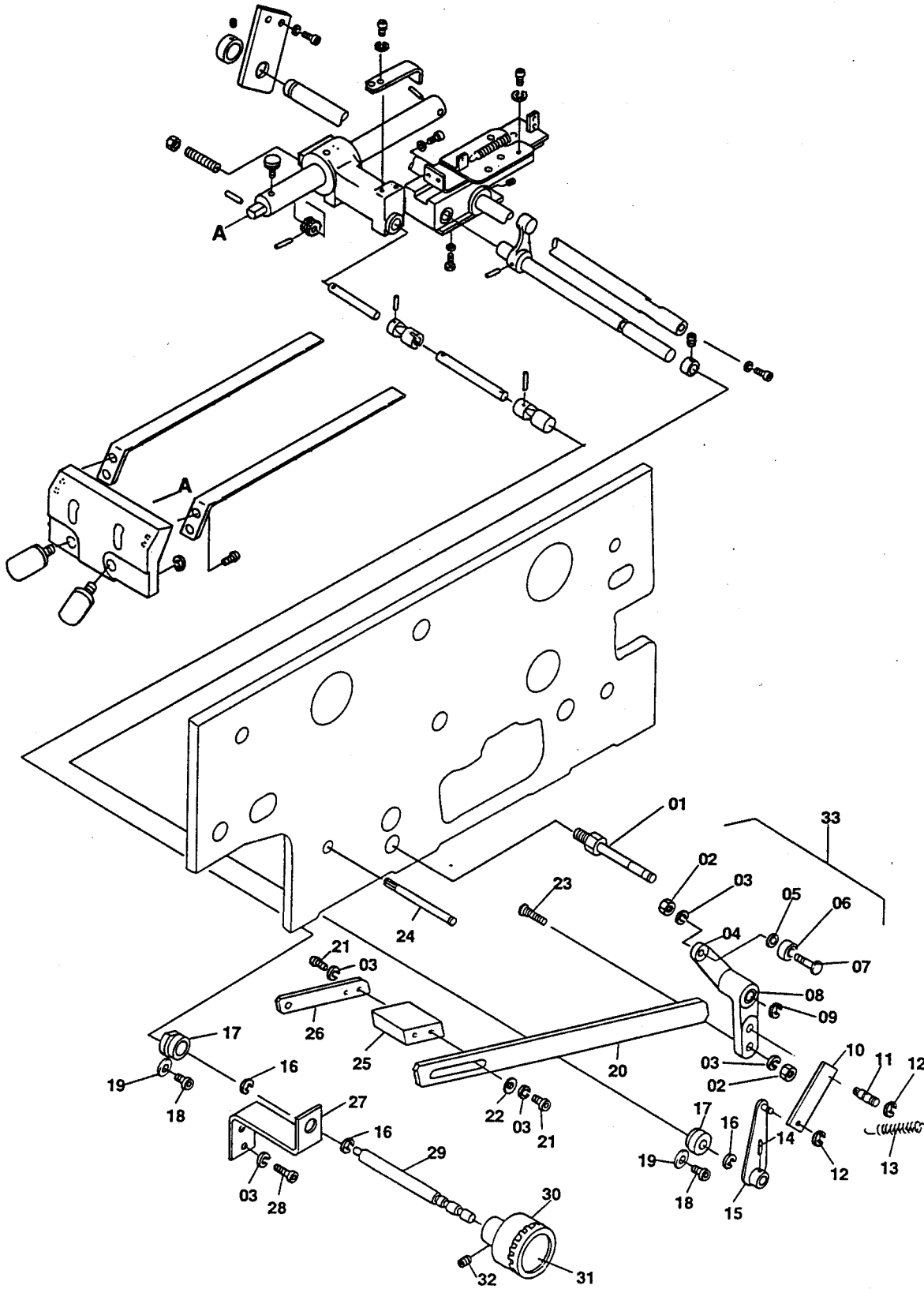
INDEX No.	Parts No.	Parts Name	部品名称	Remarks (備考)	Q'ty (個数)
01	7204-03034	Spring Pin	スプリングカケ		1
02	7204-03029	Bushing	メタル		2
03	117-365	Screw	ネジ		2
04	180-106	Lock Washer	バネザガネ		10
05	117-360	Screw	ネジ		3
06	6904-01004	Shaft	シャフト		1
07	243-622	Bushing	メタル	Included in 19, 24	4
08	A18-64-3	Bracket	ブラケット		2
09	181-406	E-Ring	E-リング	Included in 19, 24	5
10	D1-60-1A	Guide	ガイド	Included in 19, 24	4
11	125-660	Screw	ネジ		4
12	180-104	Lock Washer	バネザガネ		8
13	7204-03057	Paper Stripper	カミハナシ		2
14	125-658	Screw	ネジ		4
15	181-412	E-Ring	E-リング		2
16	6804-03005	Shaft	シャフト		1
17	A04-80-3	Pad	パッド		2
18	A04-63-3	Thumb Screw	ツマミ		2
19	6904-03021B	Guide	ガイド		1
20	180-105	Lock Washer	バネザガネ		4
21	101-525	Screw	ネジ		2
22	H14-23-3	Spacer	スベーサ		2
23	7204-03056A	Stripper Assy	カミハナシAssy	(08, 11~14, 20~22)	2
24	6904-03020B	Guide	ガイド		1
25	145-356	Set Screw	トメネジ		1
26	6904-03029	Bracket	ブラケット		1
27	183-190	Roll Pin	ロールピン		2
28	183-813	Roll Pin	ロールピン		1
29	183-185	Roll Pin	ロールピン		1
30	6904-03031	Shaft	シャフト		1
31	7204-03038	Spring	スプリング		1
32	6904-03030	Cover	カバー		1
33	180-103	Lock Washer	バネザガネ		4
34	125-606	Screw	ネジ		2
35	125-612	Screw	ネジ		2
36	184-103	Flat Washer	ザガネ		2
37	E10-29-3	Limit Switch	リミットスイッチ	V-155-1A5	1
38	170-103	Nut	ナット		1
39	184-112	Flat Washer	ザガネ		1
40	A18-52-3	Spring	スプリング		1
41	123-54-3	Flat Washer	ザガネ		1
42	181-410	E-Ring	E-リング		1
43	117-362	Screw	ネジ		4
44	CH03-03	Lever	レバー		1
45	X02-41-3	Bolt	ボルト		1
46	170-105	Nut	ナット		1
47	6804-03051	Pin	ピン		1
48	250-126.6	Bearing	ベアリング		2
49	184-106	Flat Washer	ザガネ		2
50	181-404	E-Ring	E-リング		2
51	243-610	Bushing	メタル		1
52	7204-03035	Bracket	ブラケット		1
53	170-106	Nut	ナット		1
54	181-405	E-Ring	E-リング		1
55	6904-03033	Link	リンク		1
56	7204-03016A	Lever	レバー		1
57	7204-03032A	Bracket	ブラケット		1
58	117-510	Screw	ネジ		2
59	CH03-37	Block	ブロック		1
60	6904-03029A	Bracket Assy	ブラケットAssy	(09, 26~38)	1



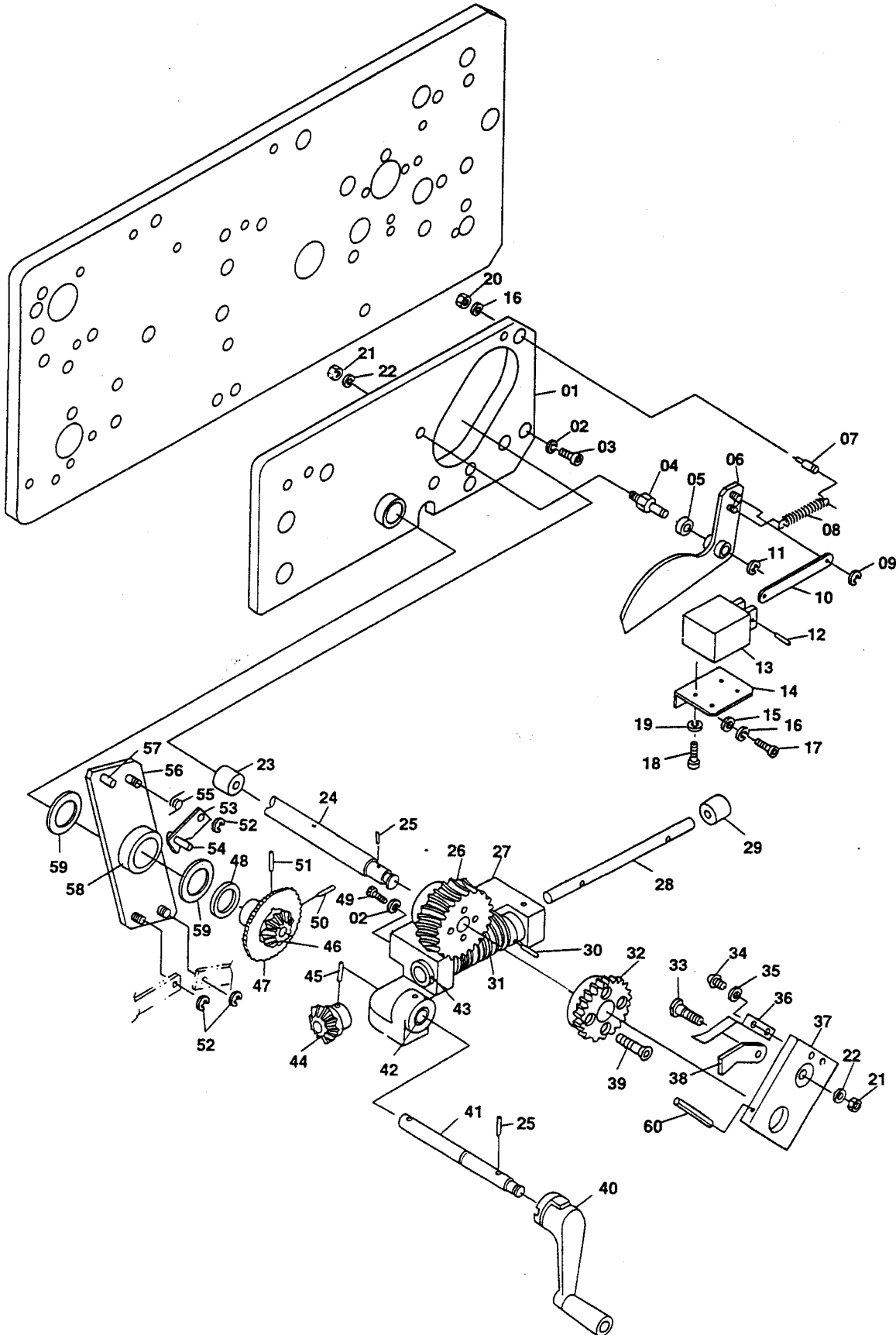










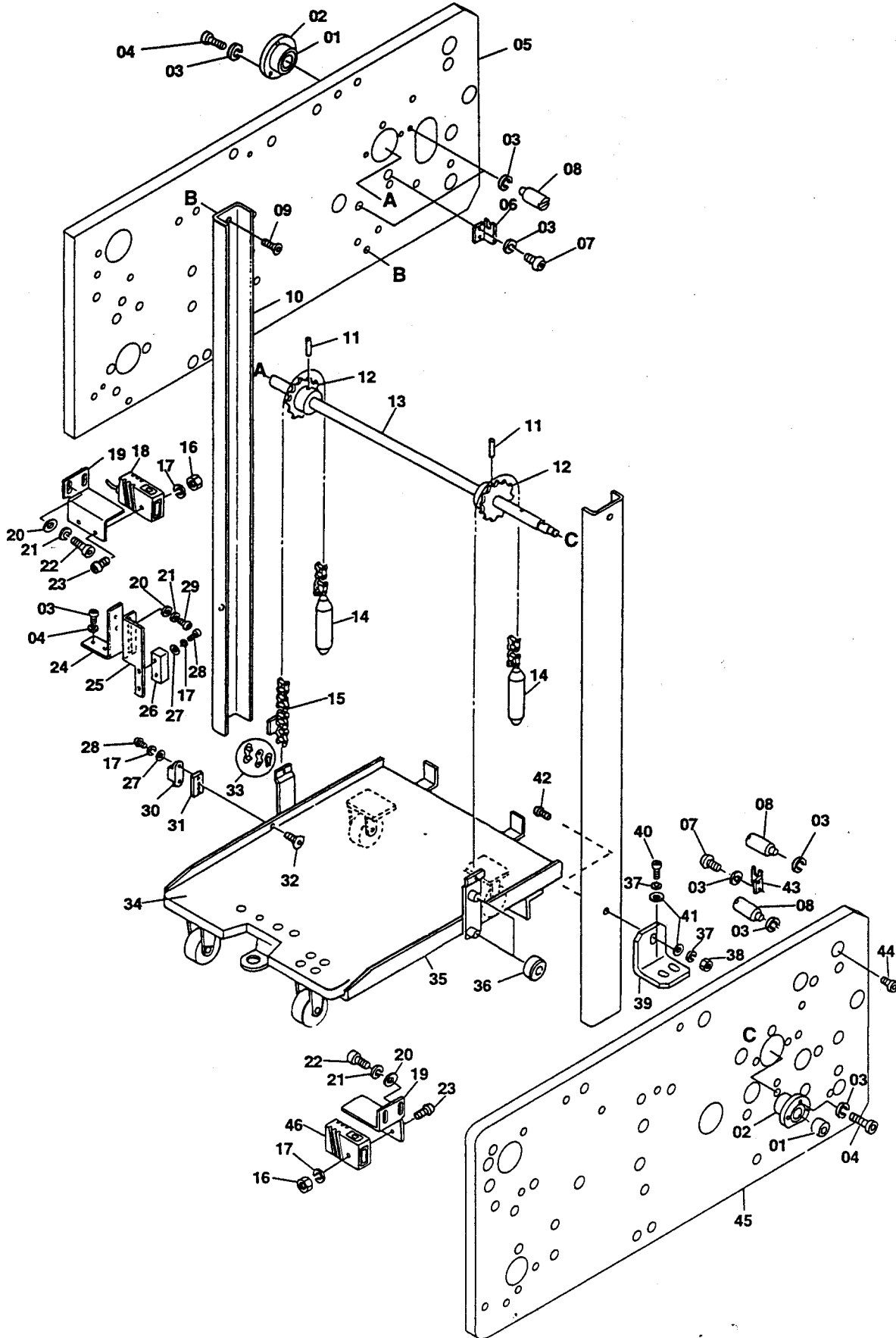




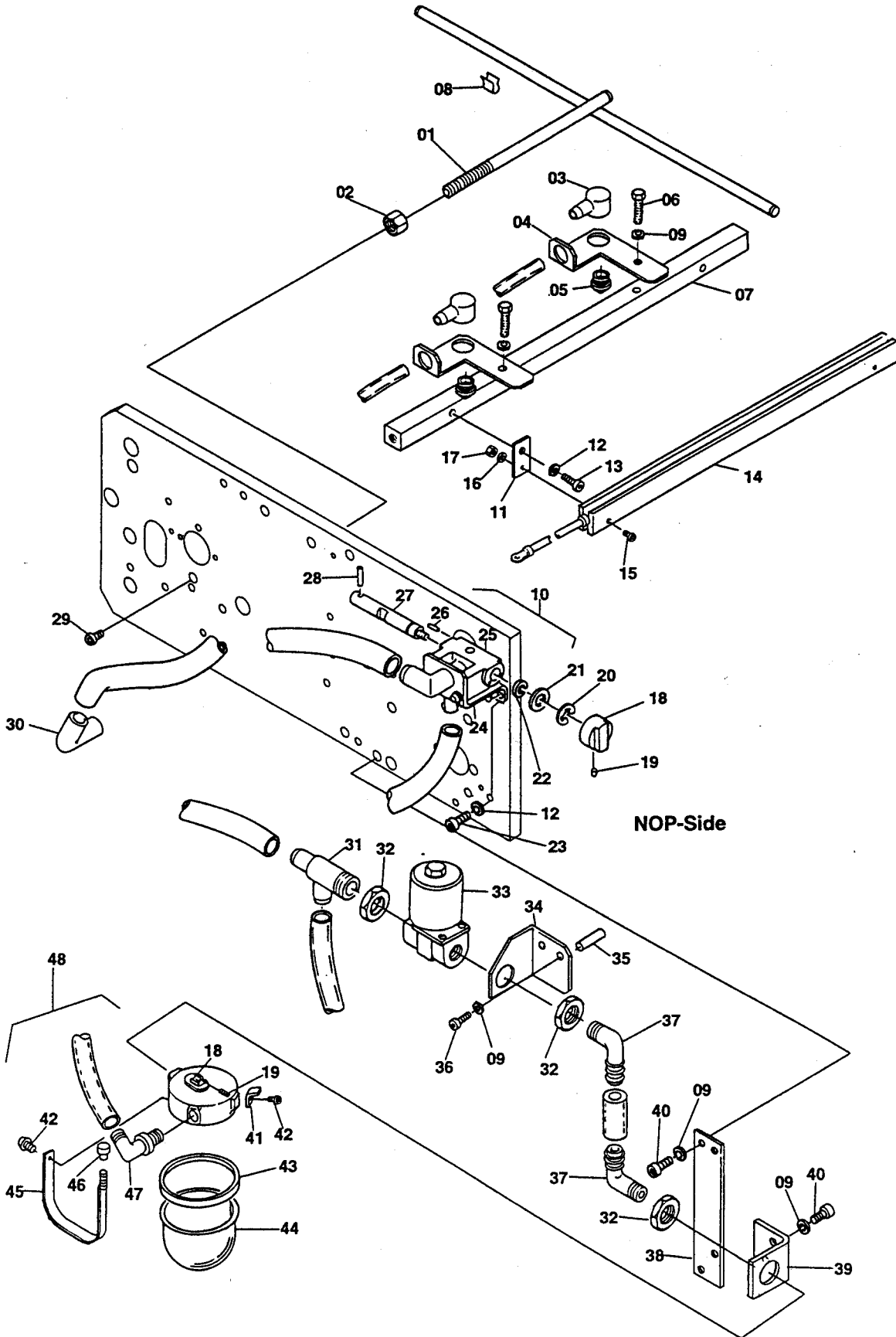
Delivery Section / 排紙部  
Relative Parts for Ratchet / ラチェット類

S1066

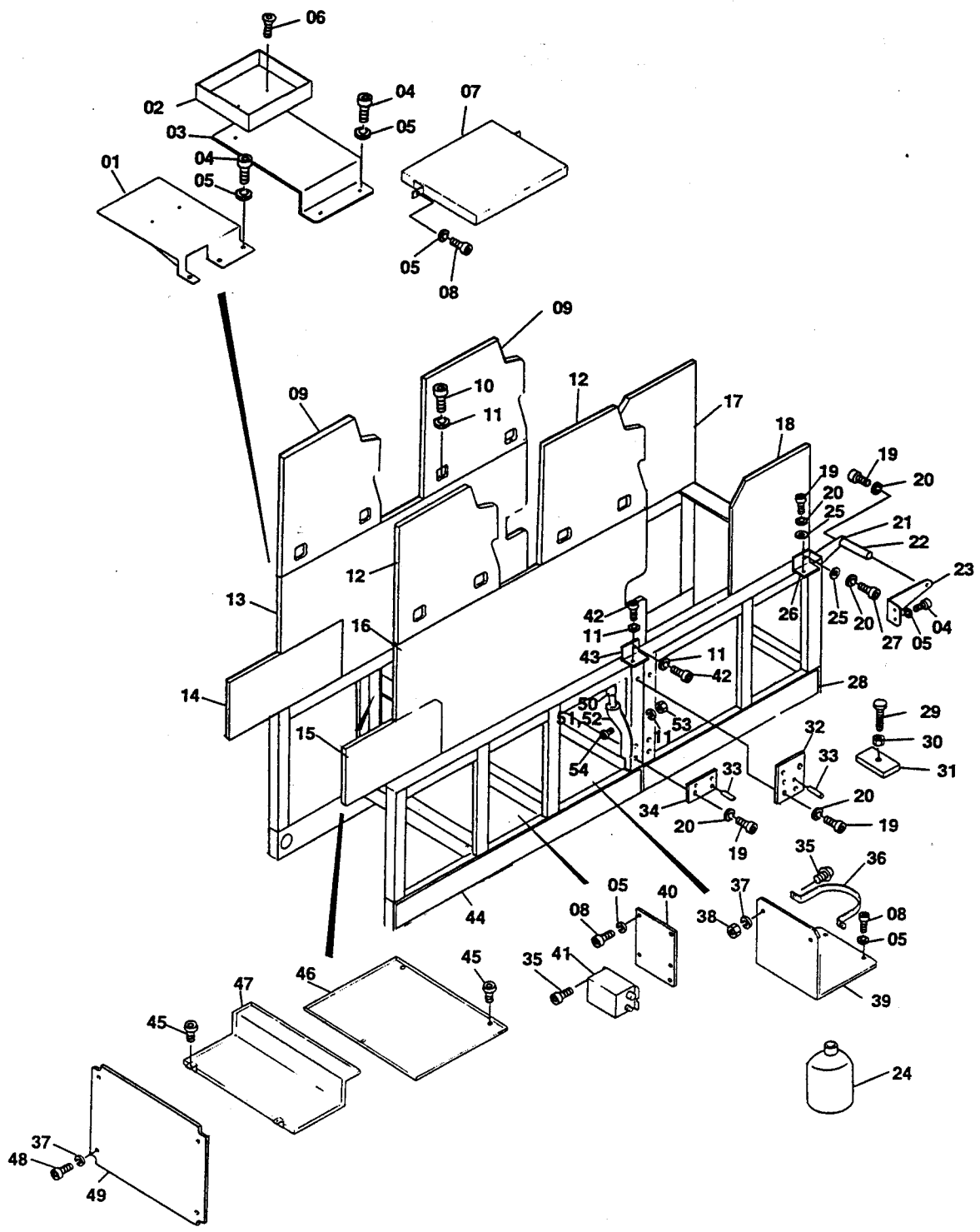
INDEX No.	Parts No.	Parts Name	部品名称	Remarks (備考)	Q'ty (個数)
01	7404-05011	Plate	プレート		1
02	180-108	Lock Washer	バネザガネ		5
03	117-465	Screw	ネジ		3
04	7204-05017	Stud	スタッド		1
05	243-610	Bushing	メタル	Included in 06	1
06	5104-05014A	Lever	レバー		1
07	H30-15-3	Spring Pin	スプリングカケ		1
08	S25-88-3	Spring	スプリング		1
09	181-404	E-Ring	E-リング		1
10	5201-05022	Link	リンク		1
11	181-406	E-Ring	E-リング		1
12	183-181	Roll Pin	ロールピン		1
13	E09-25-3	Solenoid	ソレノイド	SD-12M	1
14	7204-05018	bracket	ブラケット		1
15	184-105	Flat Washer	ザガネ		2
16	180-105	Lock Washer	バネザガネ		3
17	117-510	Screw	ネジ		2
18	117-306	Screw	ネジ		4
19	180-103	Lock Washer	バネザガネ		4
20	170-105	Nut	ナット		1
21	170-106	Nut	ナット		2
22	180-106	Lock Washer	バネザガネ		2
23	7204-05014	Collar	カラー		1
24	7404-05002	Shaft	シャフト		1
25	183-209	Roll Pin	ロールピン		2
26	6804-05023	Worm Gear	ウォームギヤ		1
27	EA02-01A	Bracket	ブラケット		1
28	A02-48-3	Shaft	シャフト		1
29	A02-09-3	Bushing	メタル	Included in 27	1
30	183-205	Roll Pin	ロールピン		1
31	H09-06-3	Worm	ウォーム		1
32	EA02-02	Ratchet Wheel	ラチェットホイール		1
33	EA02-04	Bolt	ボルト		1
34	125-656	Screw	ネジ		2
35	180-104	Lock Washer	バネザガネ		2
36	6804-05018	Flat Spring	イタバネ		1
37	6804-05021	Lever	レバー		1
38	6504-02002	Drive Pawl	ツメ		1
39	122-125	Screw	ネジ		4
40	6904-05016A	Crank-Handle	クランクハンドル		1
41	7404-05009	Shaft	シャフト		1
42	A02-08-3	Bushing	メタル	Included in 27	1
43	A02-10-3	Bushing	メタル	Included in 27	1
44	A02-46-3	Bevel Gear	ベベルギヤ		1
45	183-207	Roll Pin	ロールピン		1
46	A02-14-3	Bevel Gear	ベベルギヤ		1
47	A02-17-3	Ratchet Wheel	ラチェットホイール		1
48	5104-05035	Spacer	スベーサ		1
49	101-470	Screw	ネジ		2
50	183-206	Roll Pin	ロールピン		1
51	183-178	Roll Pin	ロールピン		1
52	181-405	E-Ring	E-リング		3
53	A02-24-3	Drive Pawl	ツメ		1
54	5104-05012	Pin	ピン		1
55	A02-26-3	Spring	スプリング		1
56	7204-05015A	Lever	レバー		1
57	183-185	Roll Pin	ロールピン	Included in 56	1
58	A02-05-3	Bushing	メタル		1
59	A02-27-3	Shim	シム	t=0.25	2
60	6804-05024	Roll Pin	ロールピン		1



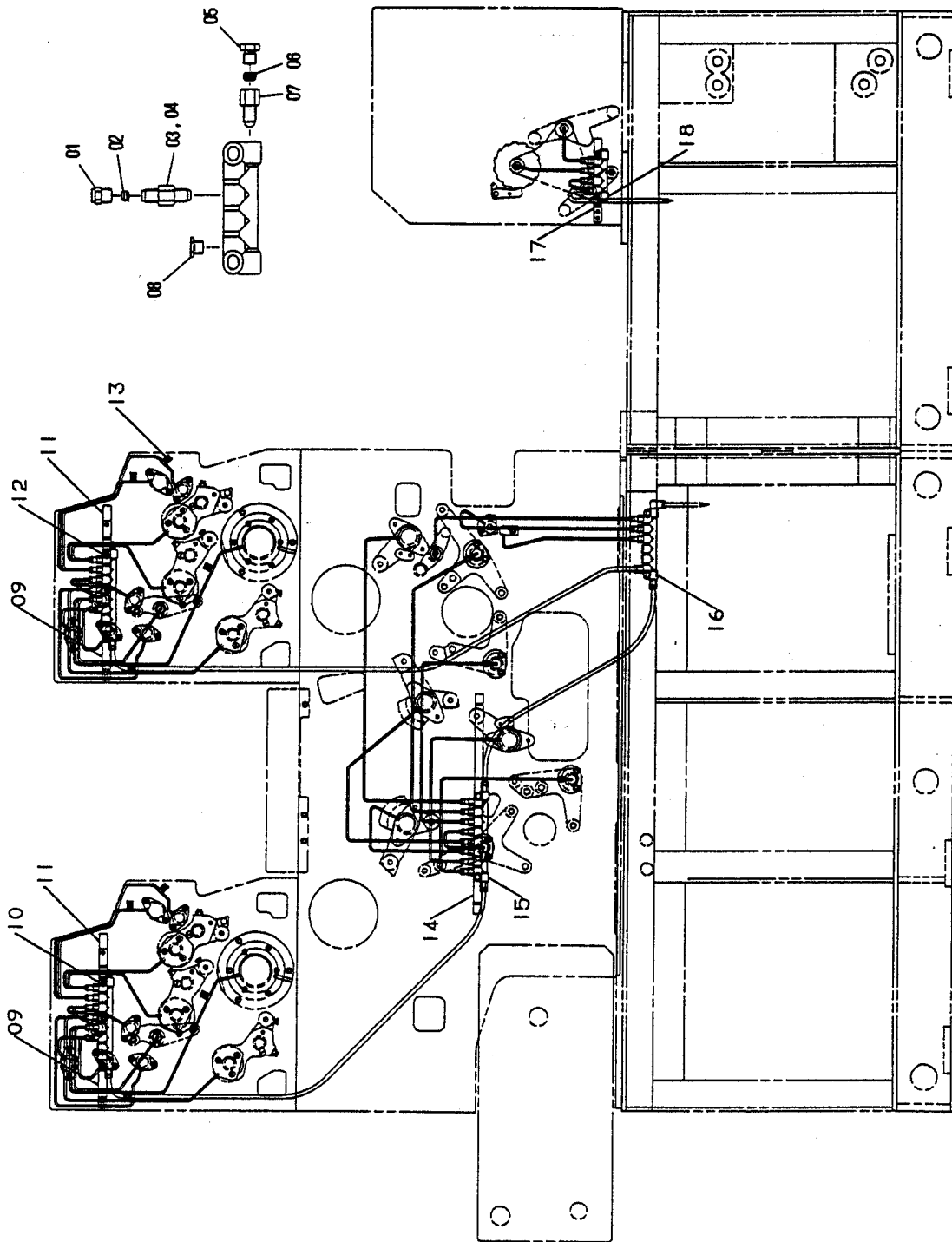






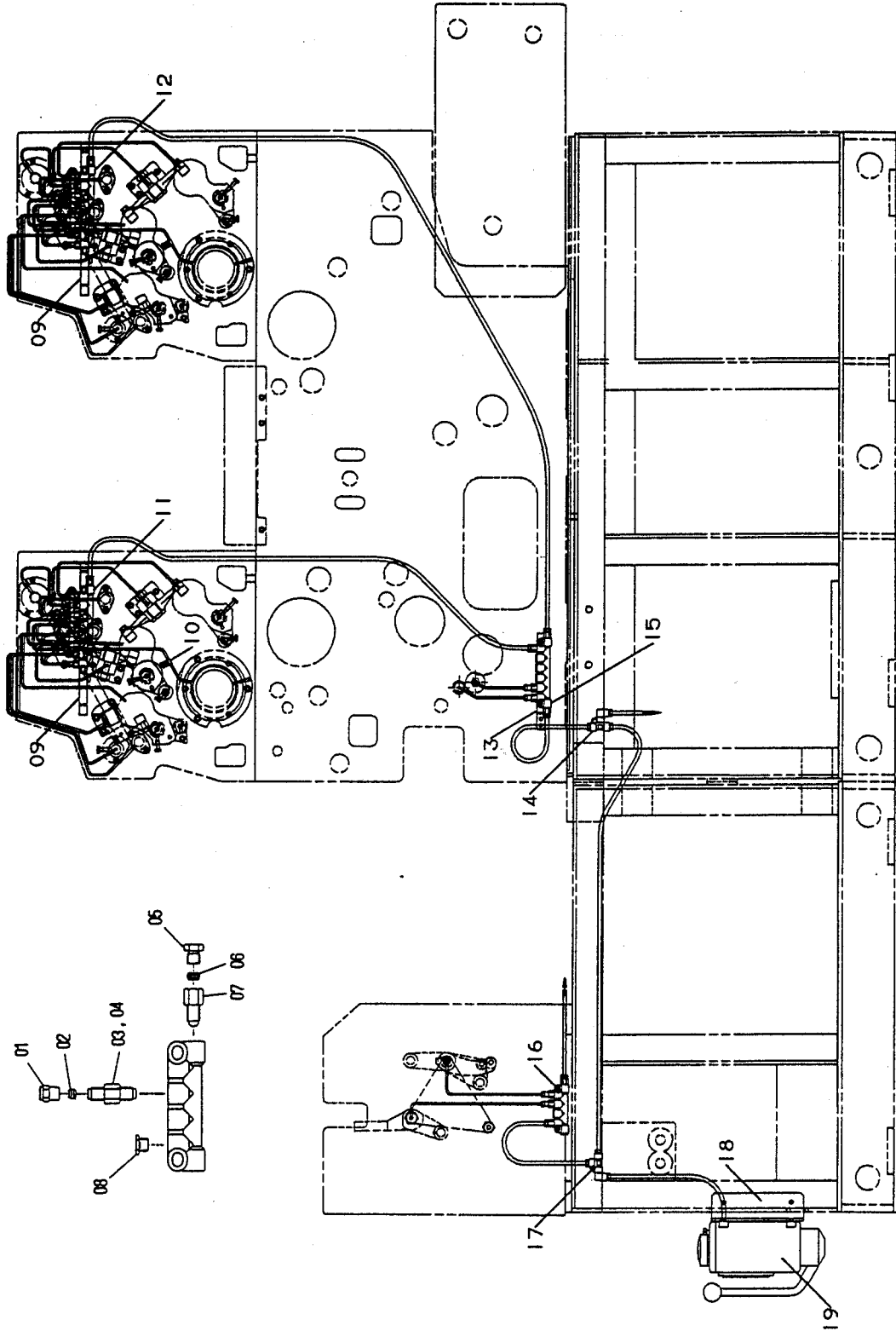


INDEX No.	Parts No.	Parts Name	部品名称	Remarks (備考)	Q'ty (個数)
01	7405-18004	Bracket	ブラケット		1
02	7403-09059	Tray	パン		1
03	7403-09060	Bracket	ブラケット		1
04	117-365	Screw	ネジ		9
05	180-106	Lock Washer	バネザガネ		15
06	122-058	Screw	ネジ		2
07	7405-18008	Cover	カバー		1
08	117-360	Screw	ネジ		6
09	7403-01002	Frame	フレーム	NOP-S	2
10	117-571	Screw	ネジ		8
11	180-110	Lock Washer	バネザガネ		30
12	7403-01001	Frame	フレーム	OP-S	2
13	7402-01002	Frame	フレーム	NOP-S	1
14	7404-01002	Frame	フレーム	NOP-S	1
15	7404-01001	Frame	フレーム	OP-S	1
16	7402-01001	Frame	フレーム	OP-S	1
17	7401-01002	Frame	フレーム	NOP-S	1
18	7401-01001	Frame	フレーム	OP-S	1
19	117-470	Screw	ネジ		22
20	180-108	Lock Washer	バネザガネ		26
21	7401-08024	Bracket	ブラケット		1
22	6802-01005	Spreader	ステー		1
23	7401-08025	Bracket	ブラケット		1
24	7403-07006	Bottle	ボトル		1
25	184-108	Flat Washer	ザガネ		8
26	5105-01005	Angle	アングル		4
27	117-475	Screw	ネジ		4
28	7405-01002	Base Frame	ガダイ		1
29	5105-01015	Bolt	ボルト		10
30	170-112	Nut	ナット		10
31	5105-01013	Liner	ライナ		10
32	7405-01005	Plate	プレート		2
33	07-8-35	Taper Pin	テーパーステン		8
34	7405-01006	Plate	プレート		2
35	125-708	Screw	ネジ		5
36	7405-05025	Band	バンド		1
37	180-105	Lock Washer	バネザガネ		2
38	170-105	Nut	ナット		2
39	7405-05027	Bracket	ブラケット		1
40	7405-18007	Bracket	ブラケット		1
41	E11-13-09-3	Transformer	トランス		1
42	117-560	Screw	ネジ		16
43	7405-01008	Angle	アングル		8
44	7405-01003	Base Frame	ガダイ		1
45	125-710	Screw	ネジ		6
46	7405-02044	Dust Pan	ダストパン		1
47	7405-02043	Dust Pan	ダストパン		1
48	117-510	Screw	ネジ		4
49	7405-01009	Cover	カバー		1
50	7405-05026	Joint	ジョイント		2
51	7405-05030	Hose	ホース	OP-S	1
52	7405-05029	Hose	ホース	NOP-S	1
53	170-110	Nut	ナット		6
54	101-570	Screw	ネジ		6

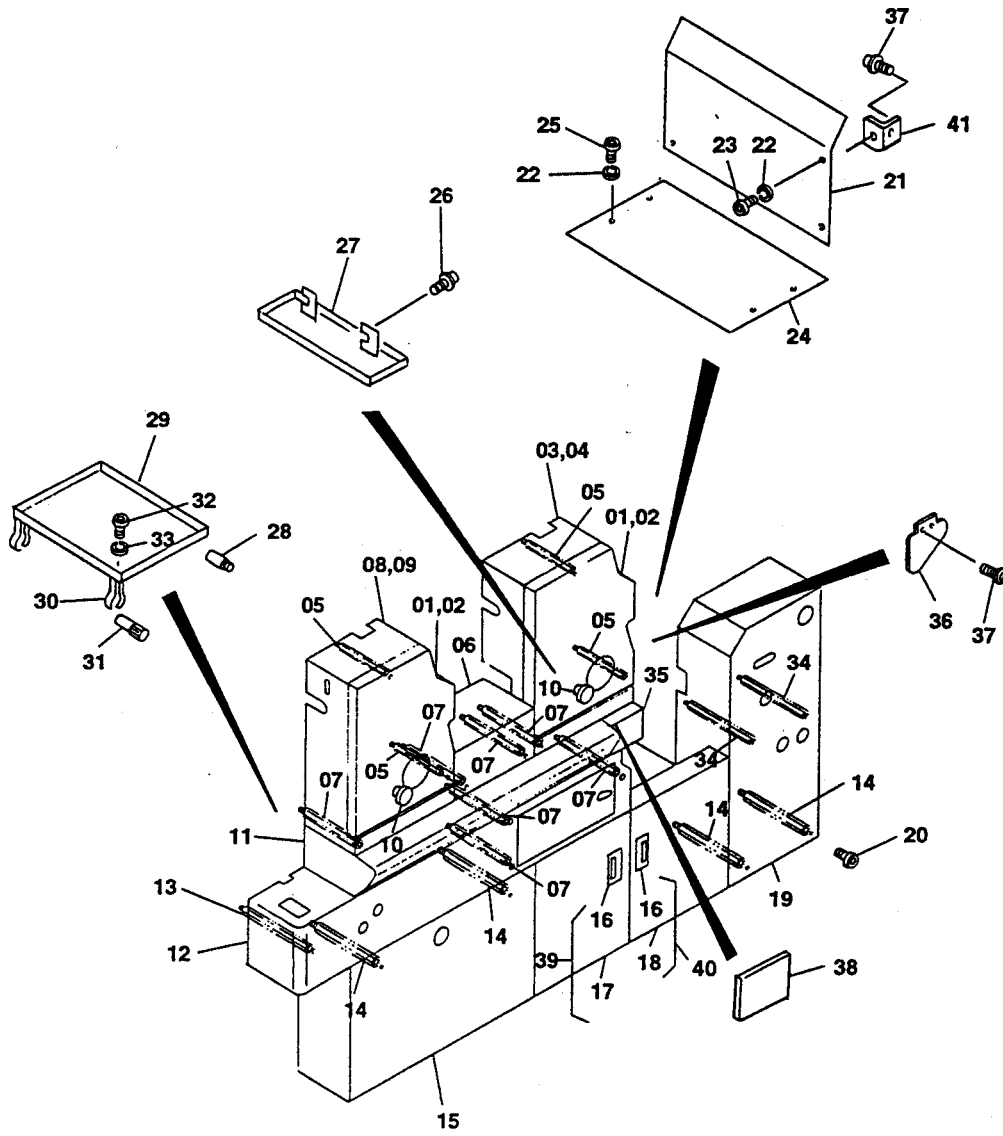




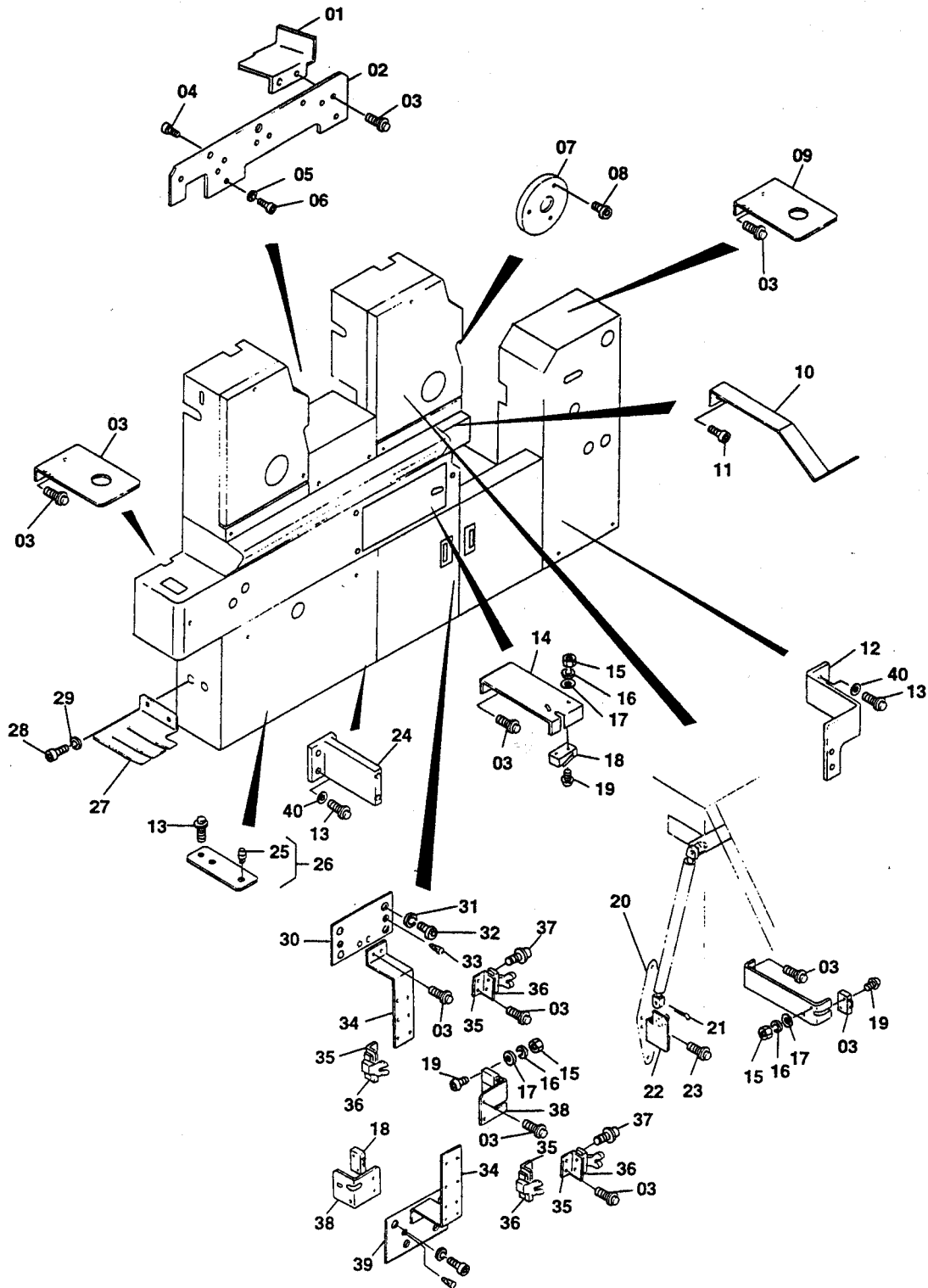




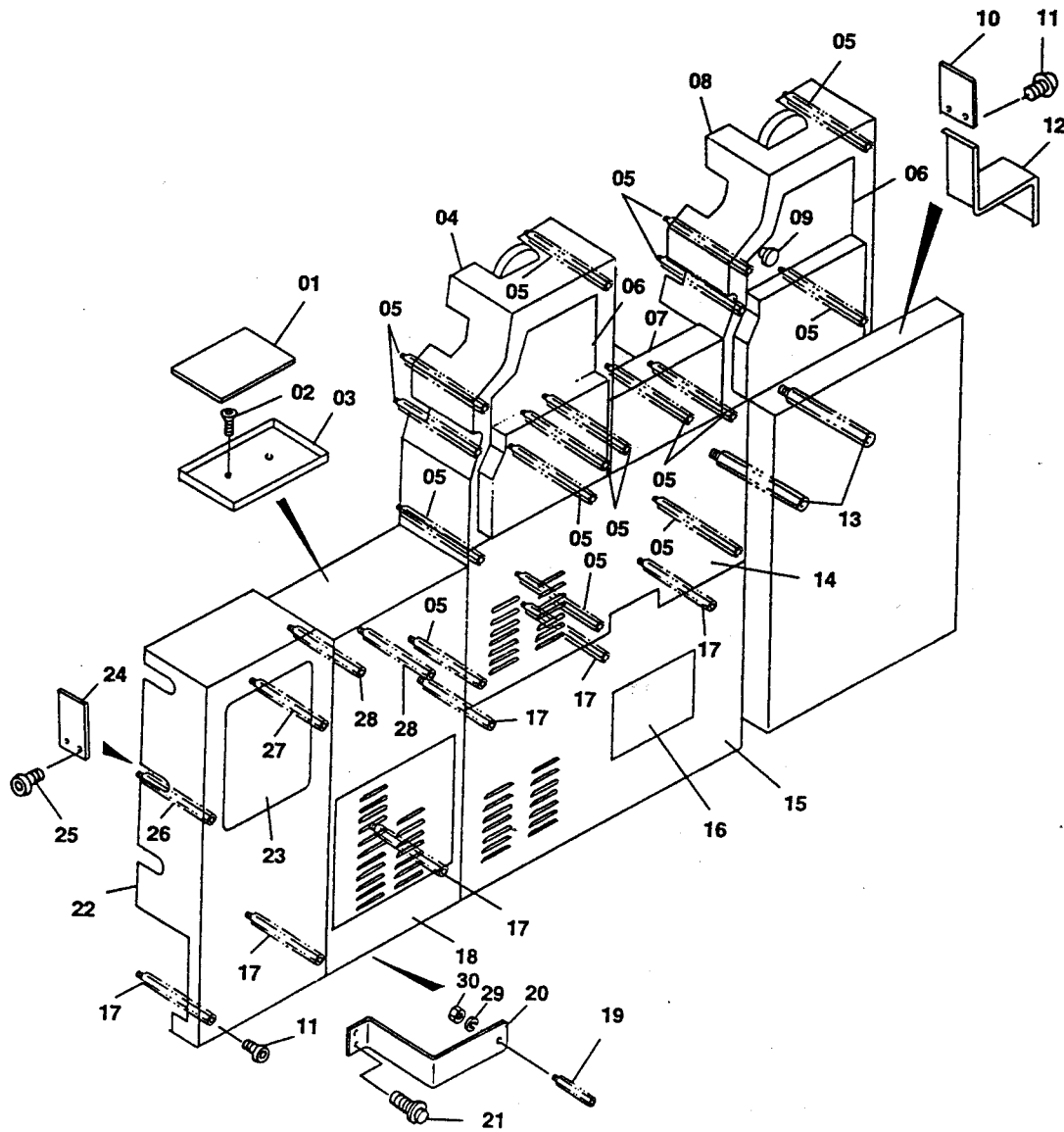






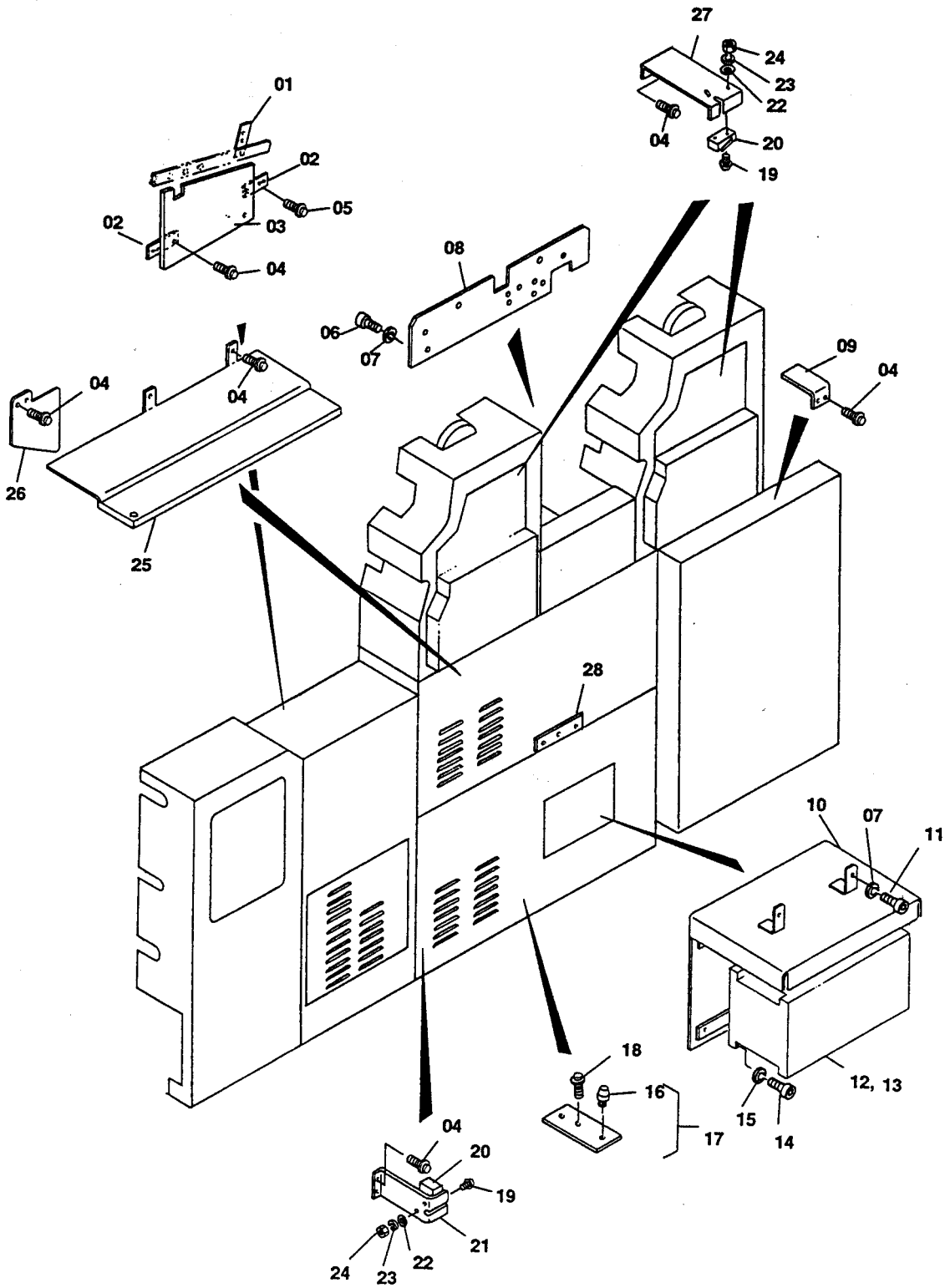




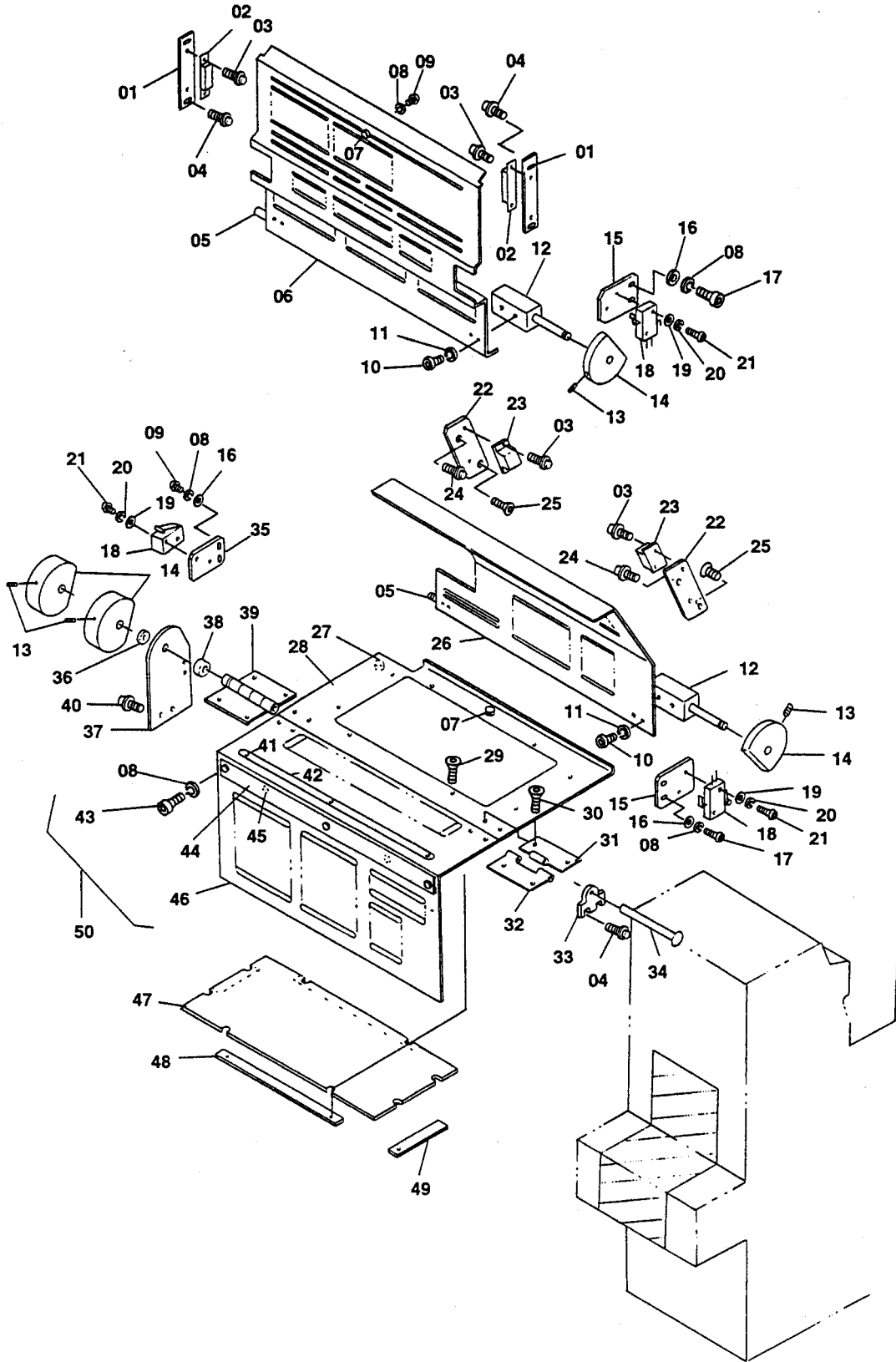




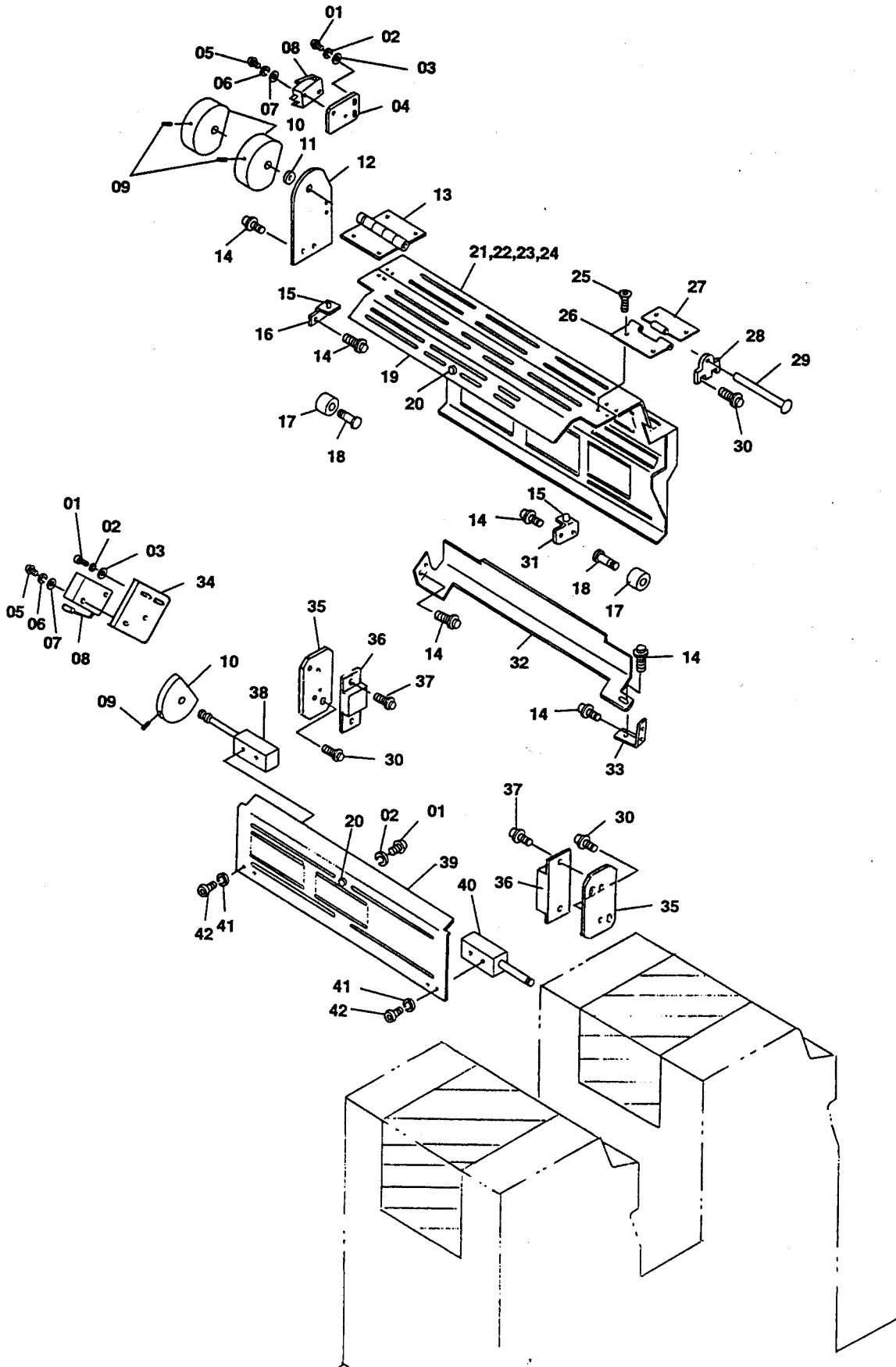




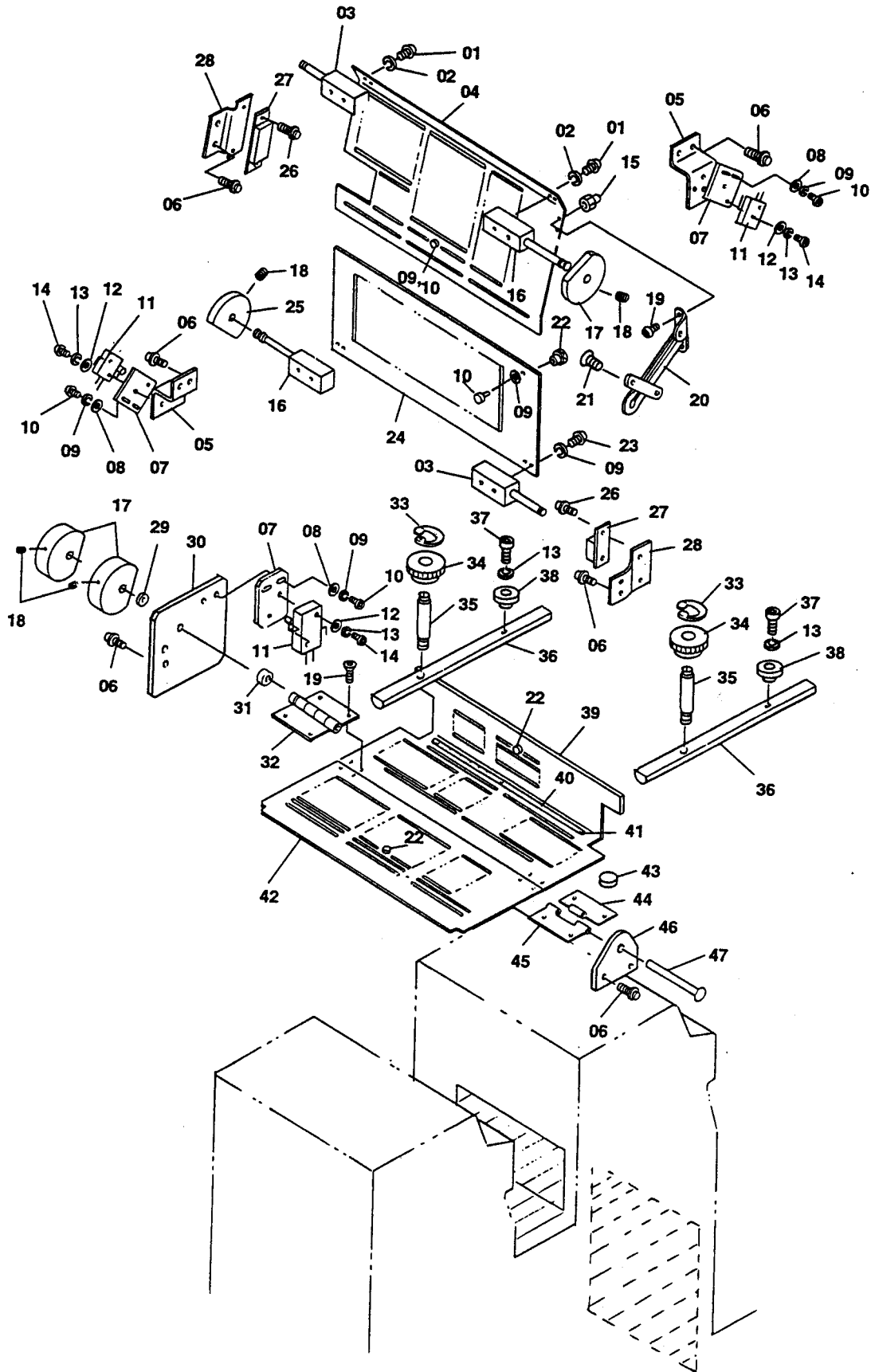






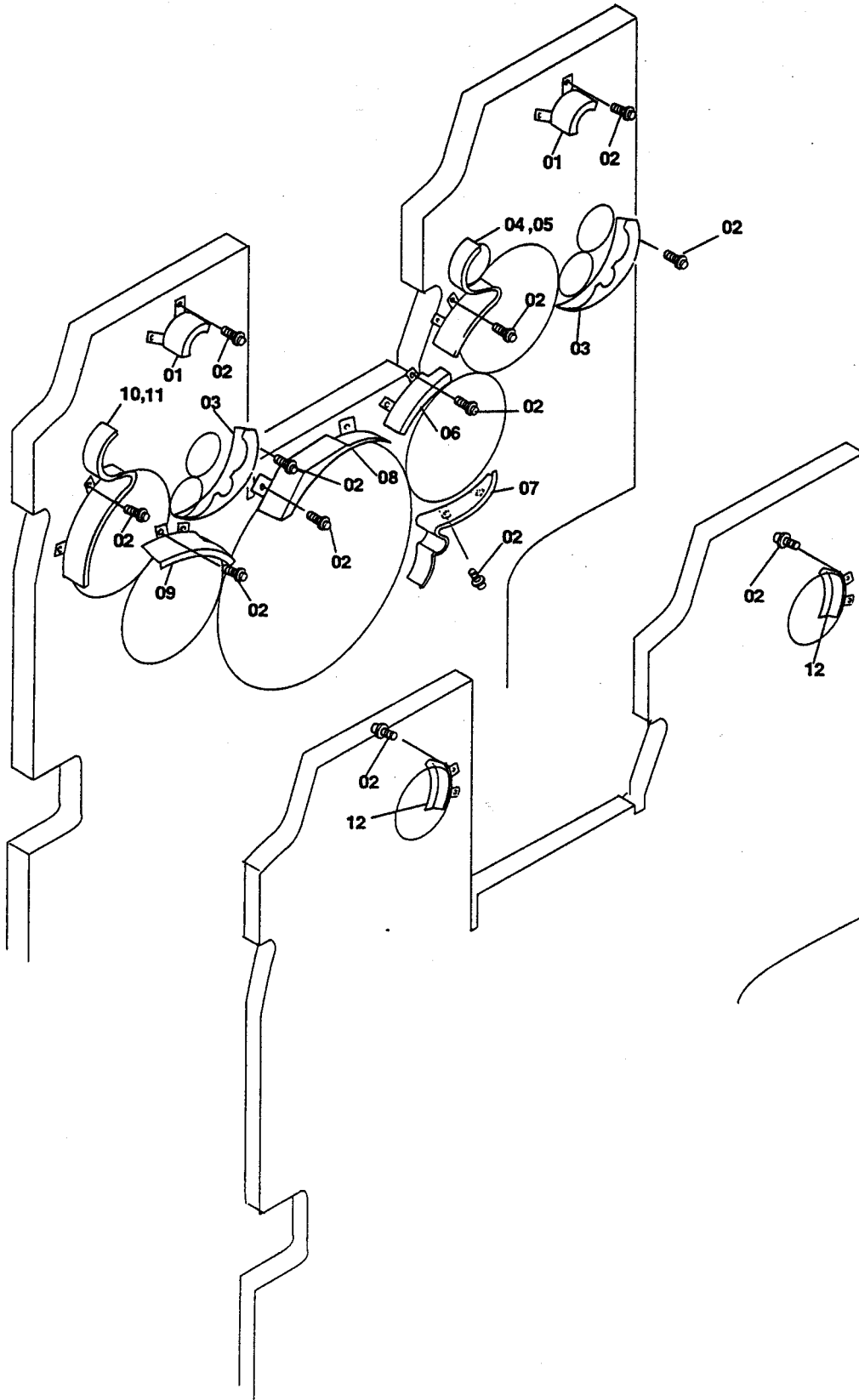




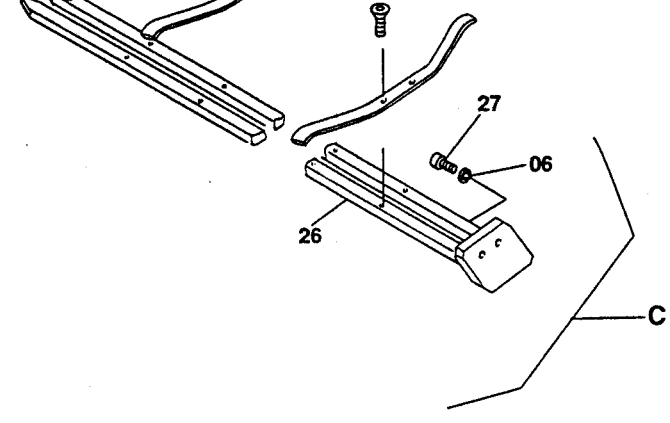
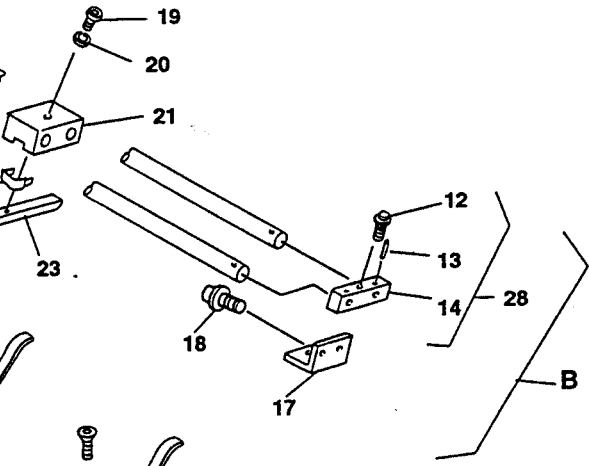
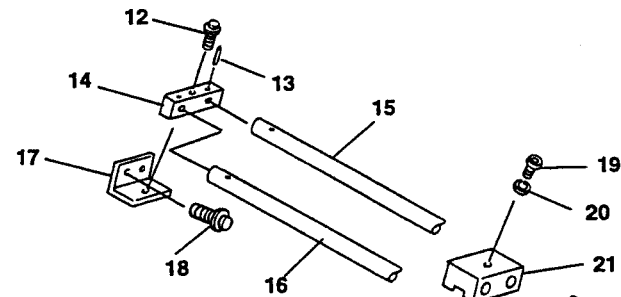
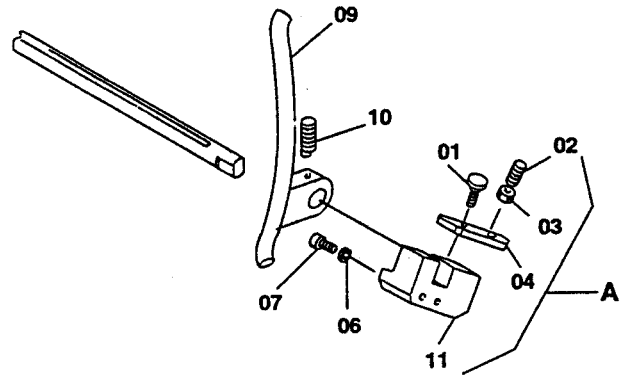
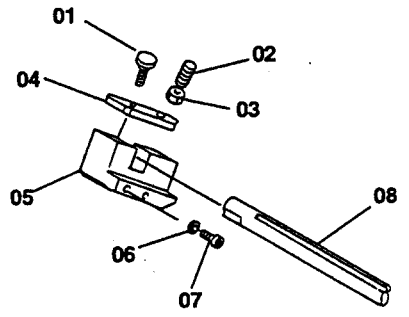
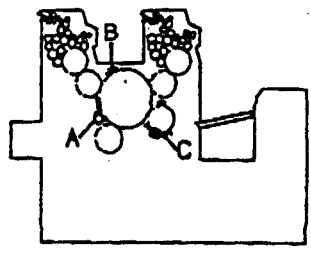




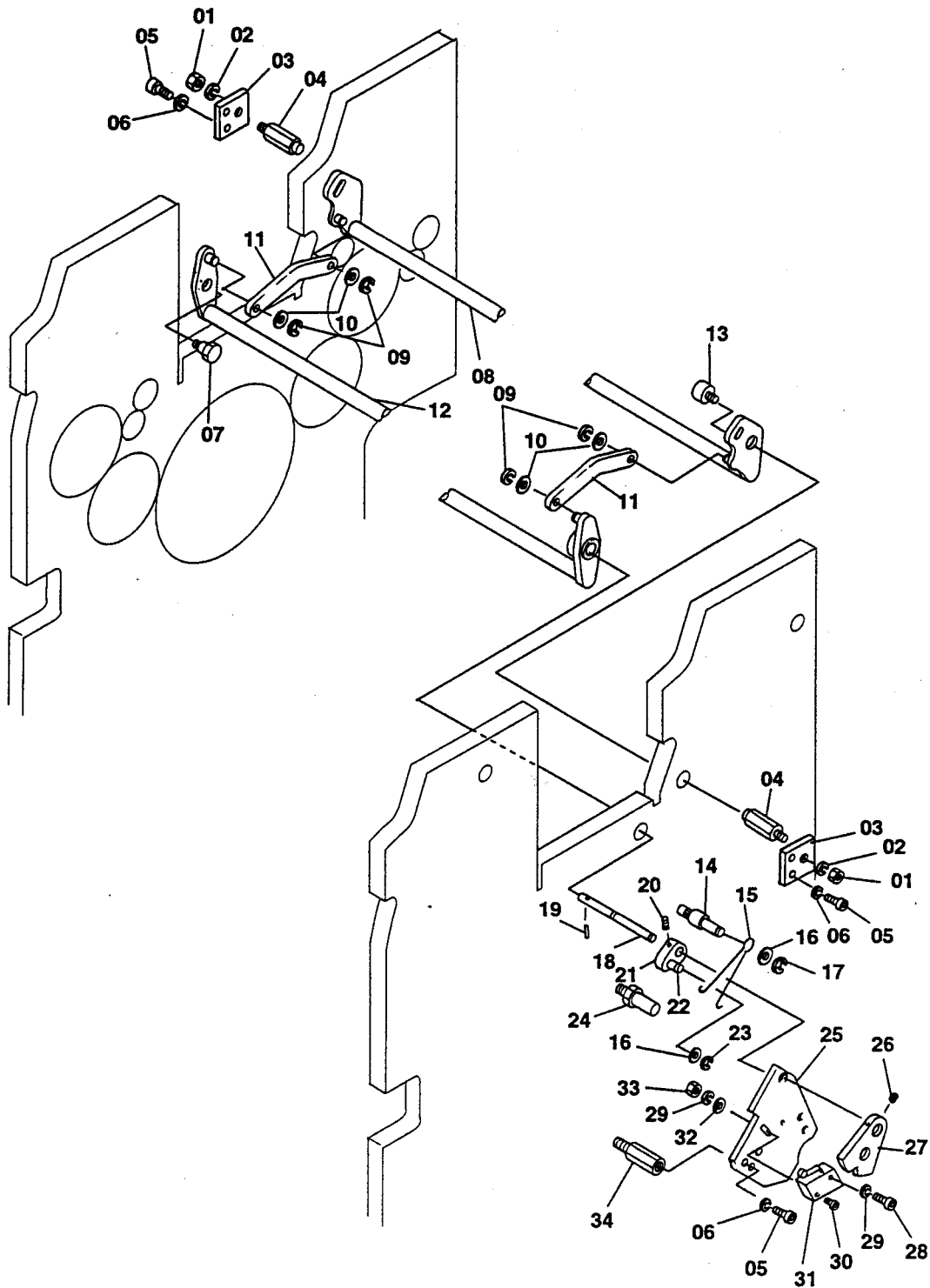




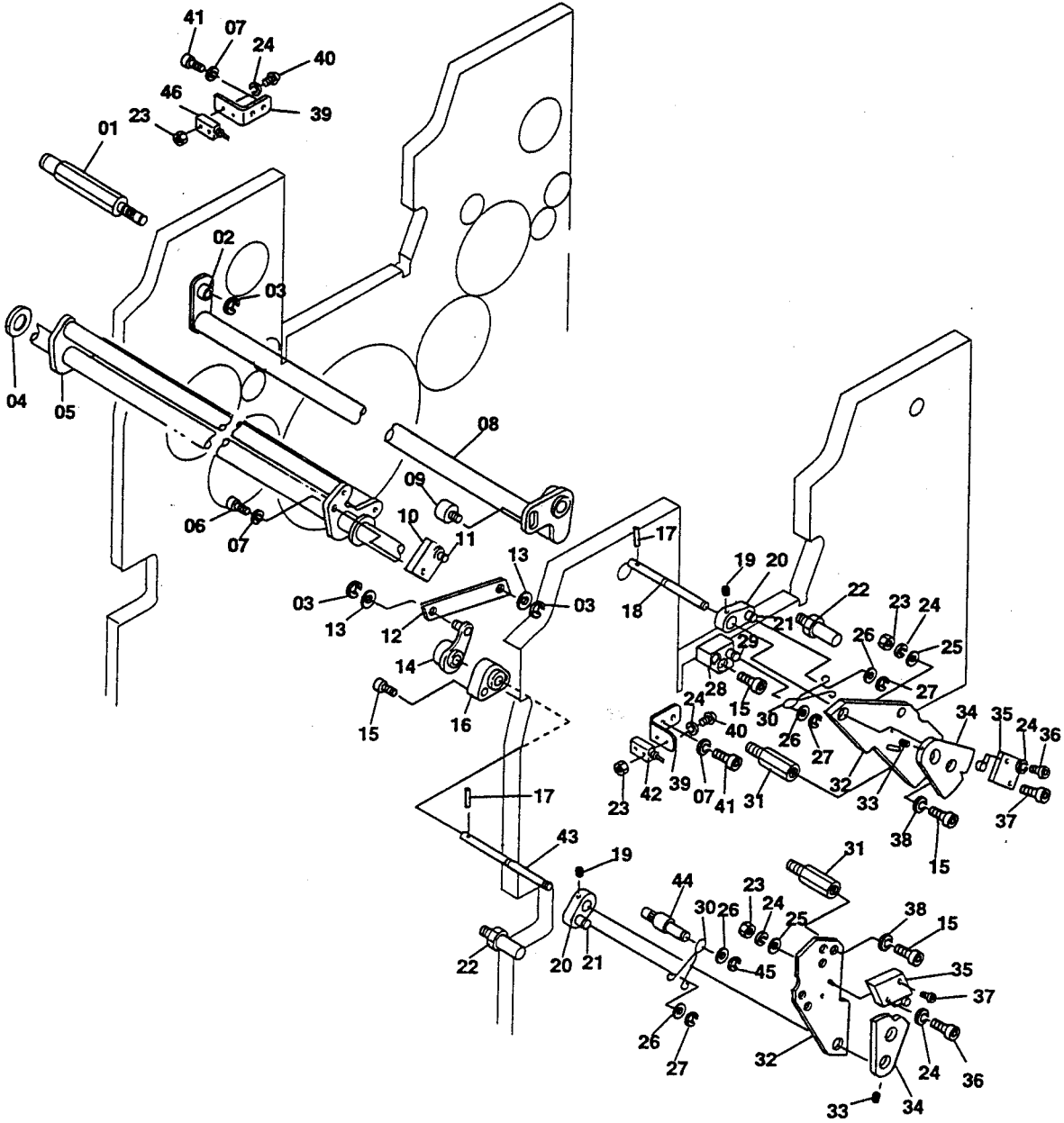






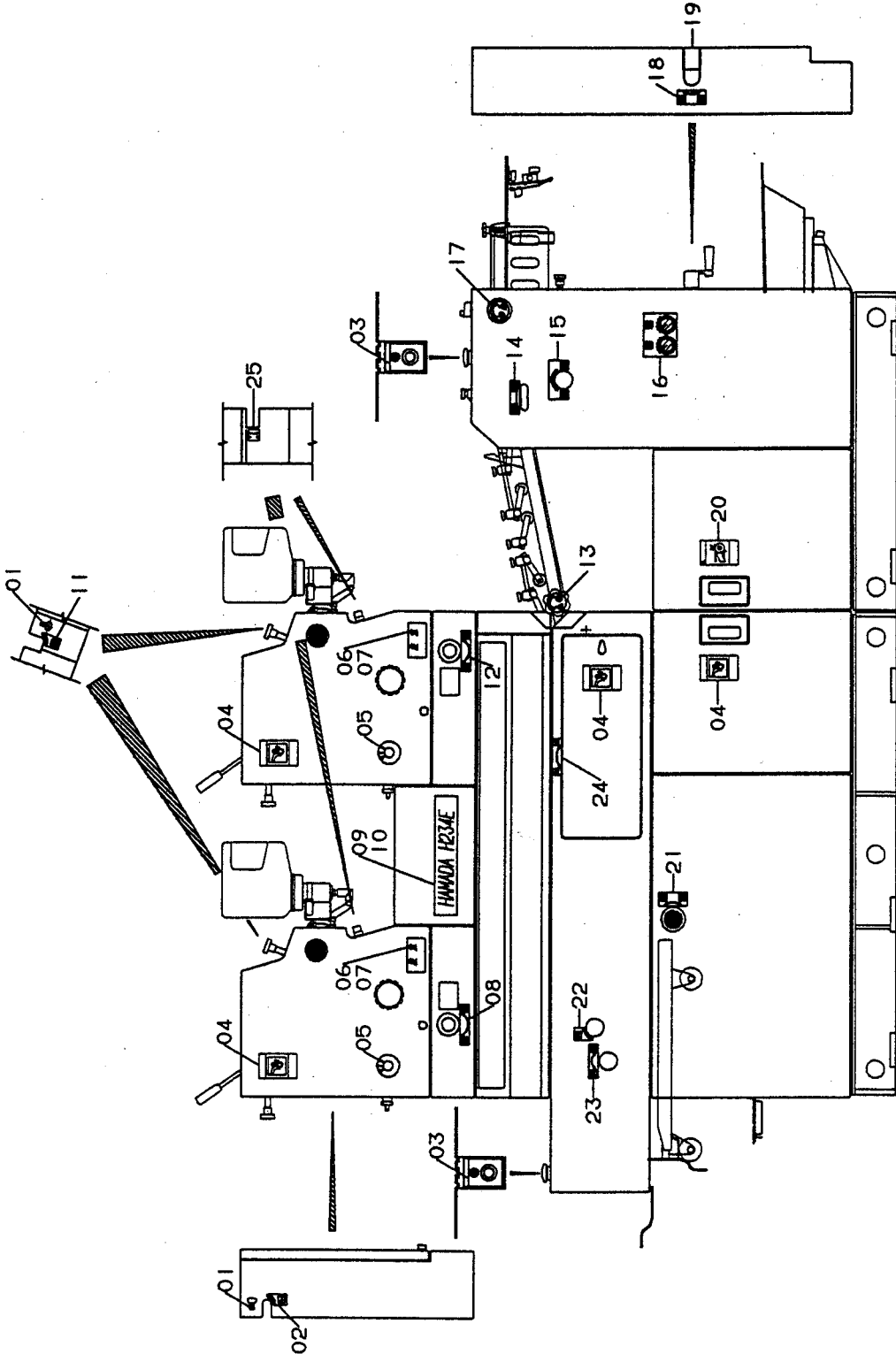




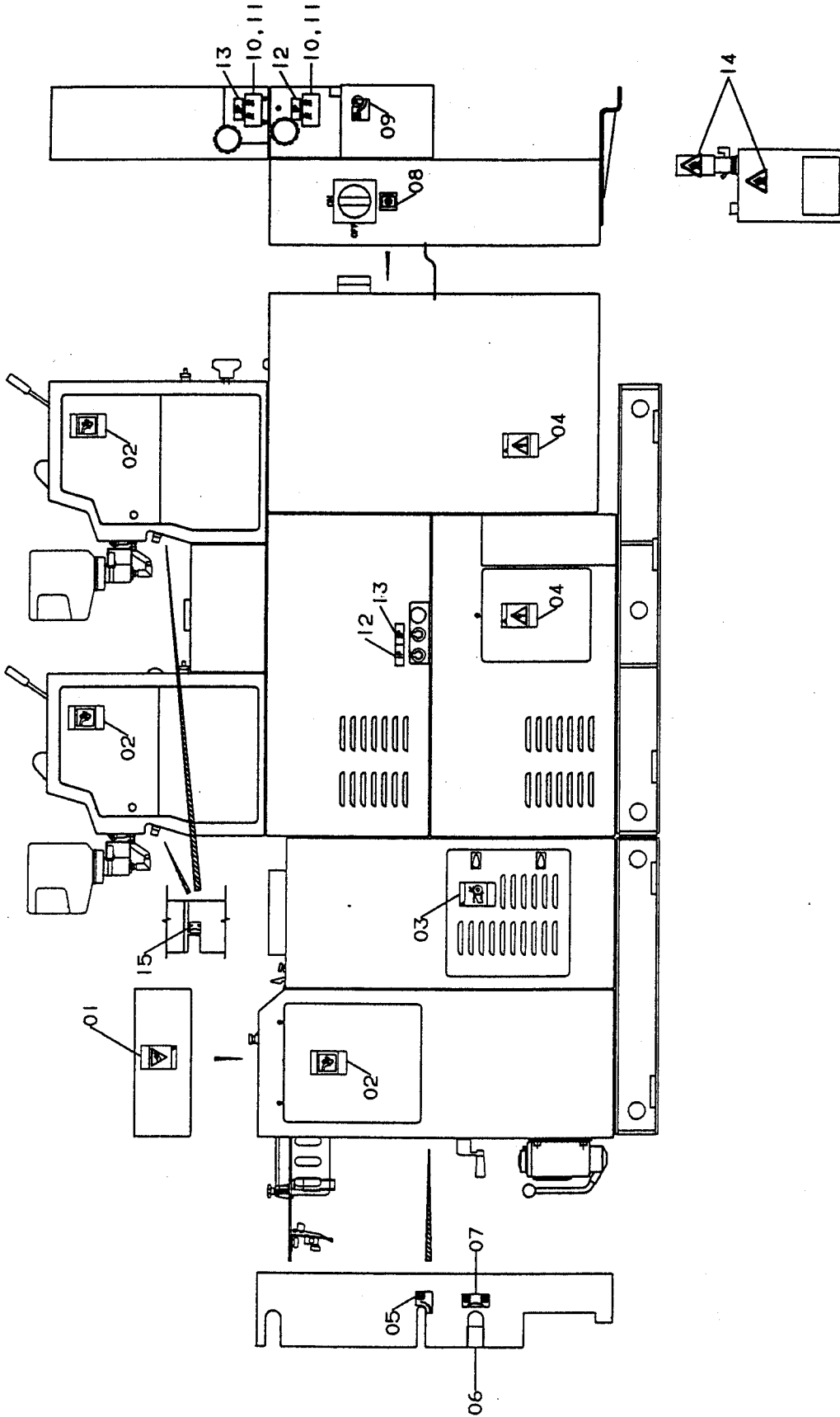






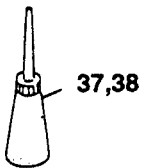
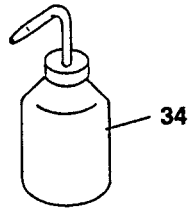
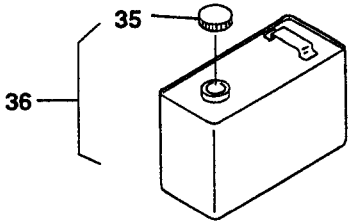
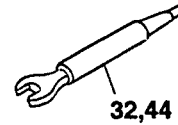
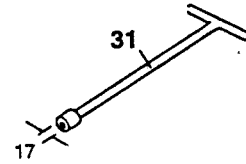
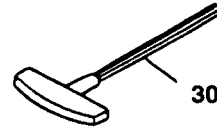
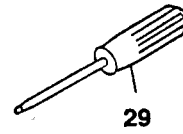
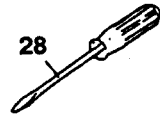
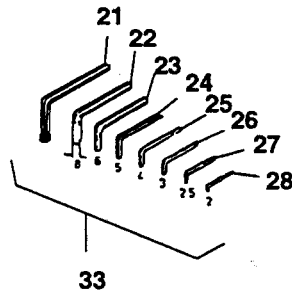
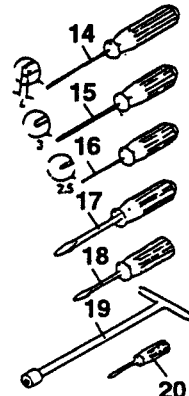
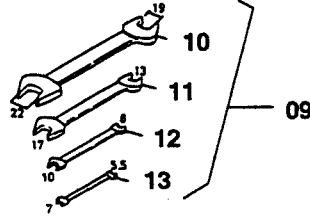
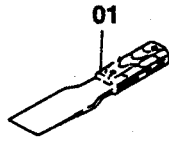
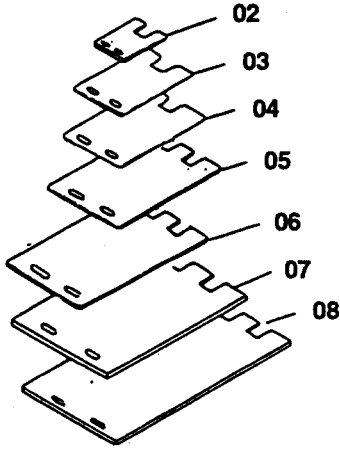




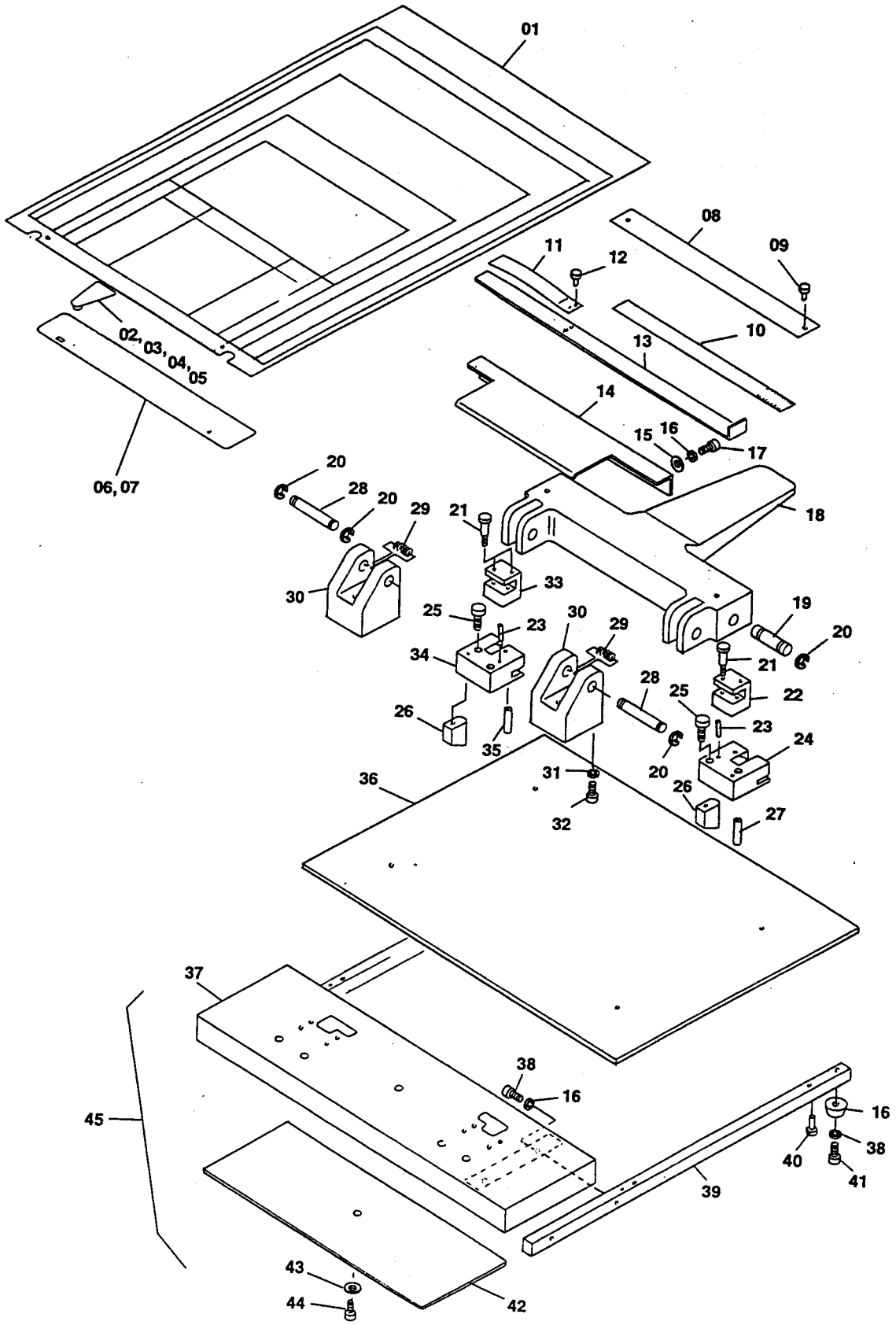




SIZE  
 86 x 145  
 172 x 247  
 200 x 287  
 254 x 360  
 275 x 435  
 (11" x 17")  
 292 x 435  
 334 x 445

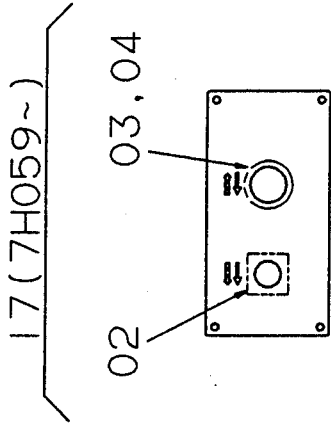










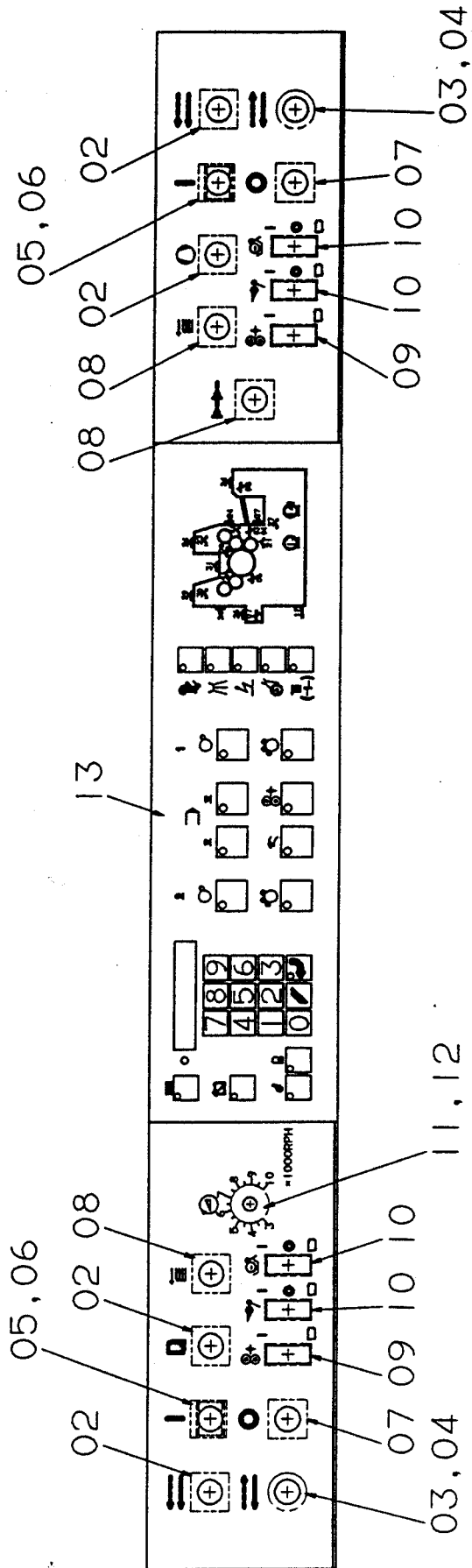


01 (~7H058)

14 (7H059~)

15 (7H059~)

16 (7H059~)

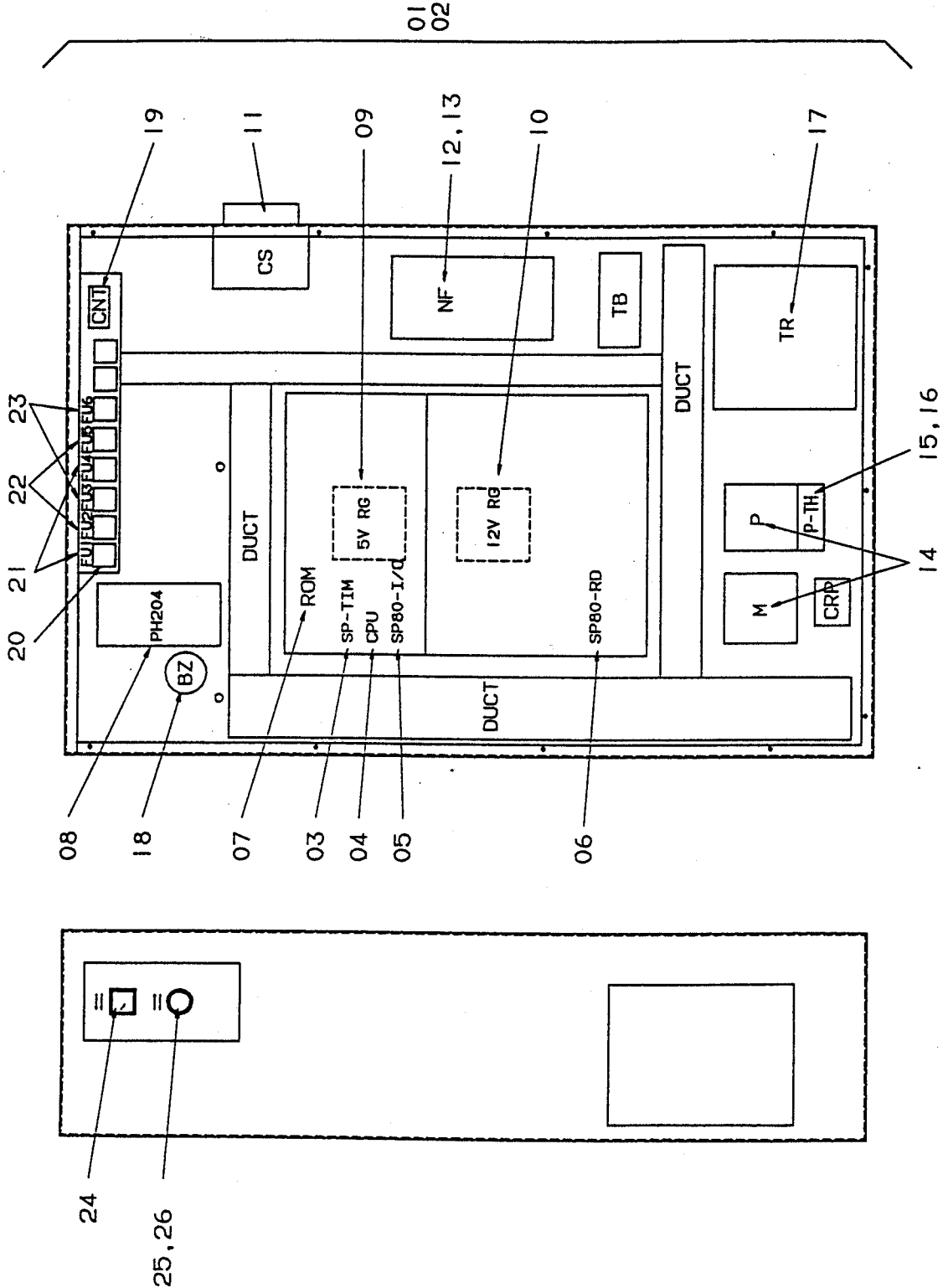




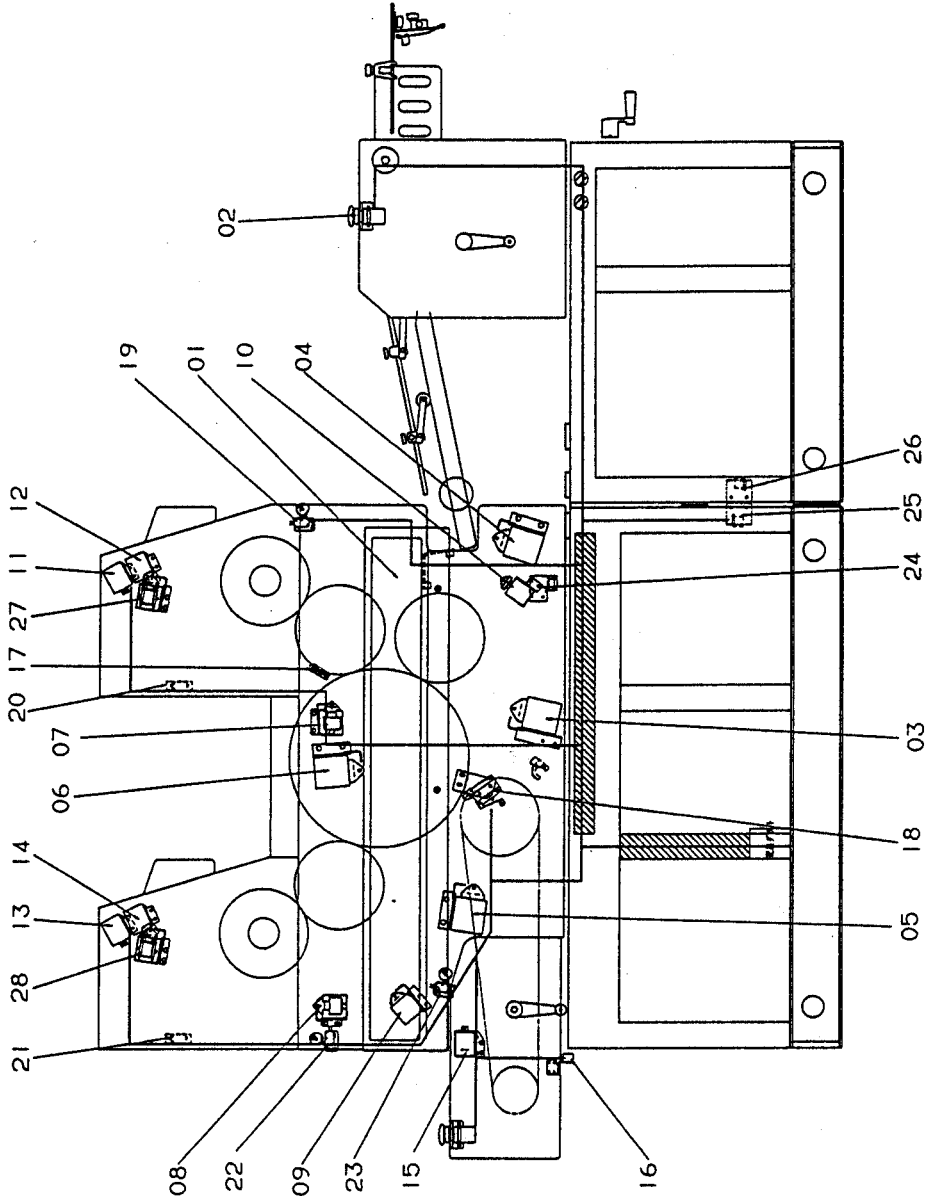
OLD TYPE(～7H058)

※NEW TYPE(7H059～)—SEE FIGURE S1092

7H059～はインデックスS1092をご覧ください。

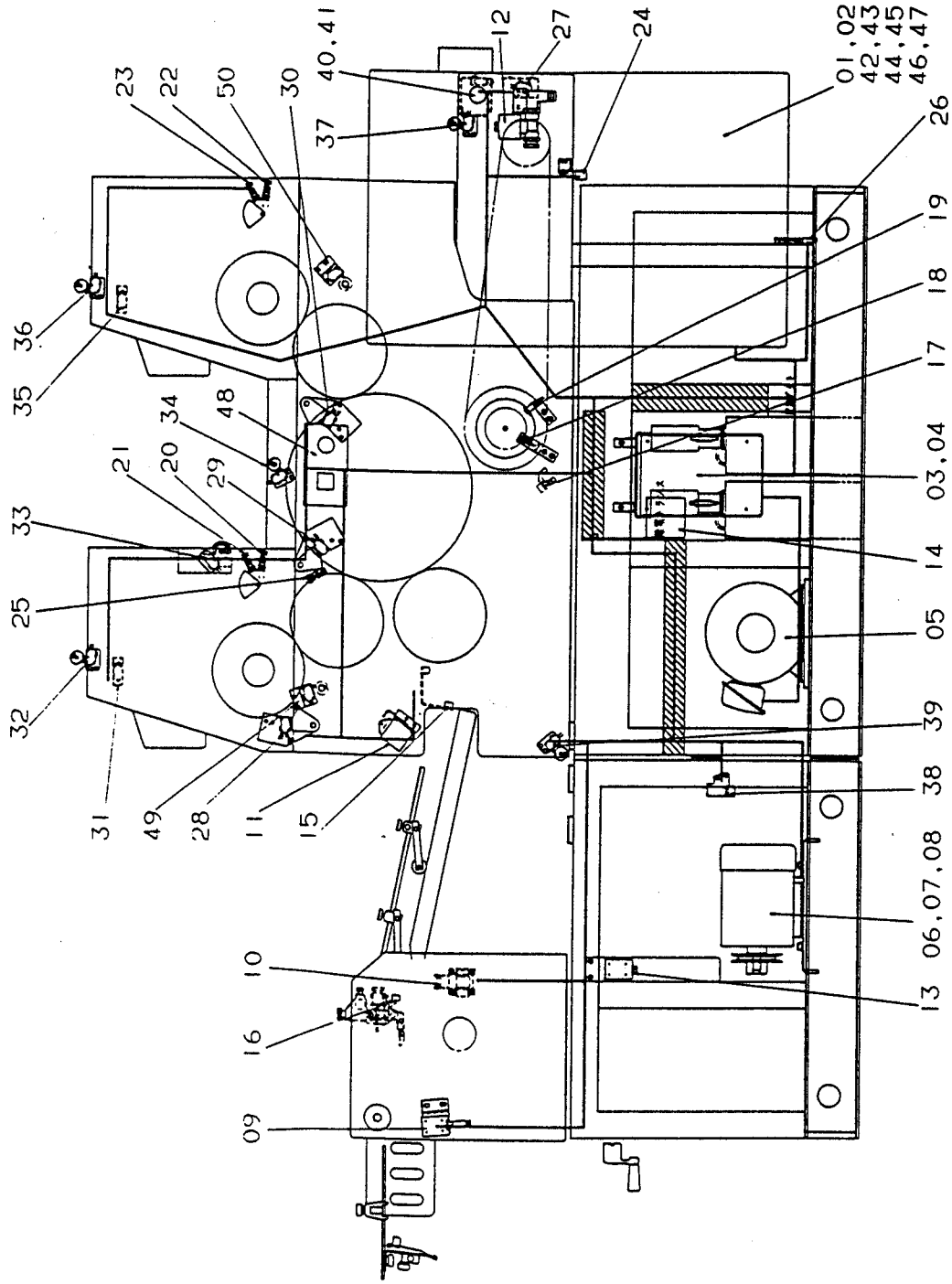






INDEX No.	Parts No.	Parts Name	部品名称	Remarks (備考)	Q'ty (個数)
01	E48-27-1A-3	Operation Panel	オペレーションパネル		1
02	E13-95-11-3	Stop Switch	ストップスイッチ		2
03	E09-61-3	Solenoid	ソレノイド	1P P-B	1
04	E09-61-3	Solenoid	ソレノイド	1P B-I	1
05	E09-61-3	Solenoid	ソレノイド	2P P-B	1
06	E09-61-3	Solenoid	ソレノイド	2P B-I	1
07	E09-60-3	Solenoid	ソレノイド	1P Single Lever	1
08	E09-60-3	Solenoid	ソレノイド	2P Single Lever	1
09	E09-60-3	Solenoid	ソレノイド	2P Blanket Cleaning	1
10	E09-58-3	Solenoid	ソレノイド	Jam Stopper	1
11	E09-25-3	Solenoid	ソレノイド	1P Ink Ductor	1
12	E09-25-3	Solenoid	ソレノイド	1P Damp. Ductor: Molton	1
13	E09-25-3	Solenoid	ソレノイド	2P Ink Ductor	1
14	E09-25-3	Solenoid	ソレノイド	2P Damp. Ductor: Molton	1
15	E09-25-3	Solenoid	ソレノイド	Delivery Stack Lower	1
16	E26-73-3	Sensor	センサー	Delivery Stack Height	1
17	E26-73-3	Sensor	センサー	1P Blanket Jam	1
18	E10-20-3	Limit Switch	リミットスイッチ	Spray Timing	1
19	E10-29-3	Limit Switch	リミットスイッチ	1P Feeder Side Cover	1
20	E10-30-3	Limit Switch	リミットスイッチ	1P OP-S Cover	1
21	E10-30-3	Limit Switch	リミットスイッチ	2P OP-S Cover	1
22	E10-29-3	Limit Switch	リミットスイッチ	Delivery Side Cover	1
23	E10-29-3	Limit Switch	リミットスイッチ	Delivery Side Cover	1
24	E10-30-3	Limit Switch	リミットスイッチ	Center Cover	1
25	E10-30-3	Limit Switch	リミットスイッチ	Left Door	1
26	E10-30-3	Limit Switch	リミットスイッチ	Right Door	1
27	E09-60-3	Solenoid	ソレノイド	1P Dampening: Crestline	1
28	E09-60-3	Solenoid	ソレノイド	2P Dampening: Crestline	1

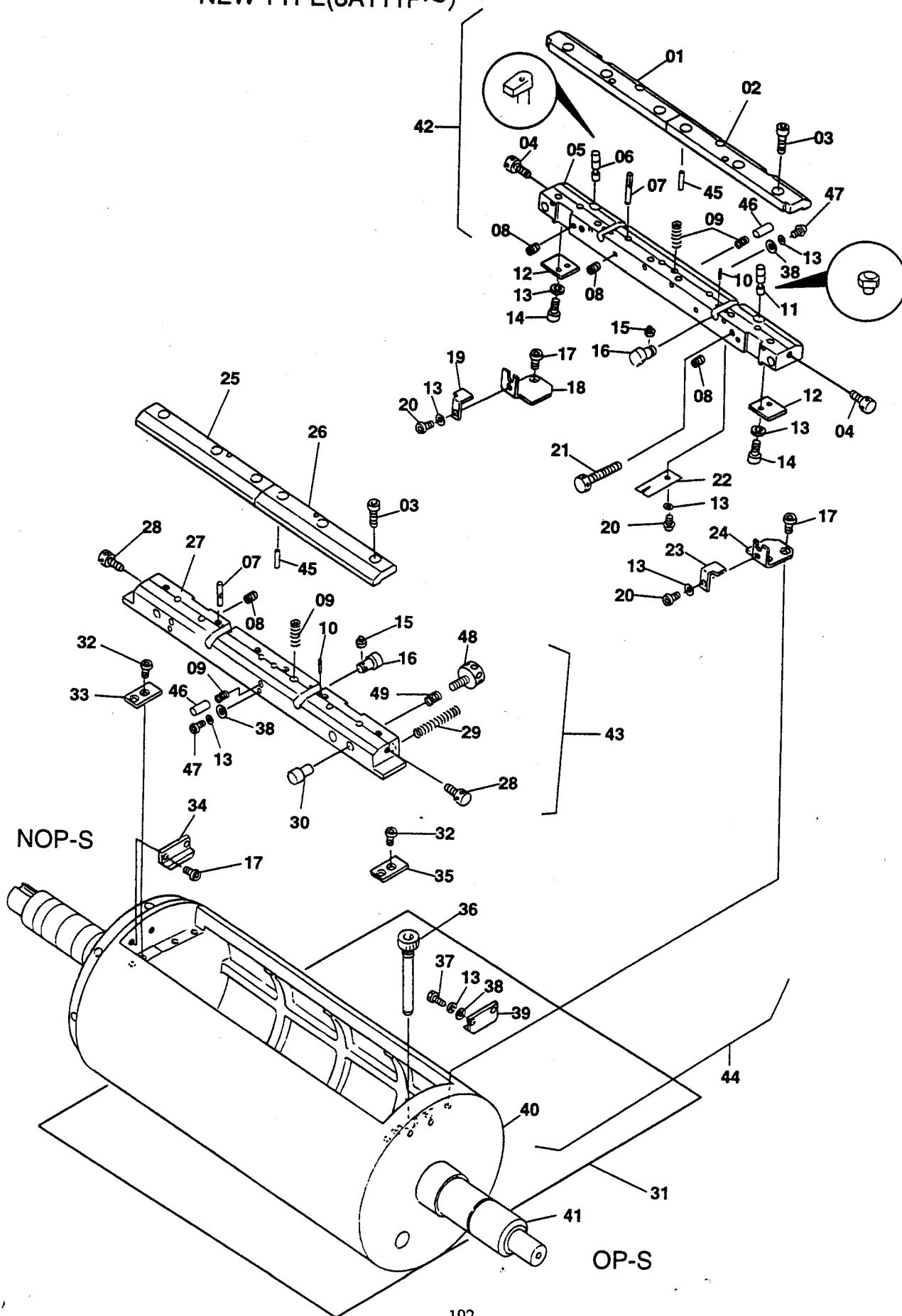
H234 電気部品配置図 (NOP-S)  
H234 PARTS ARRANGEMENT (NOP-S)







NEW TYPE(8A111P~)

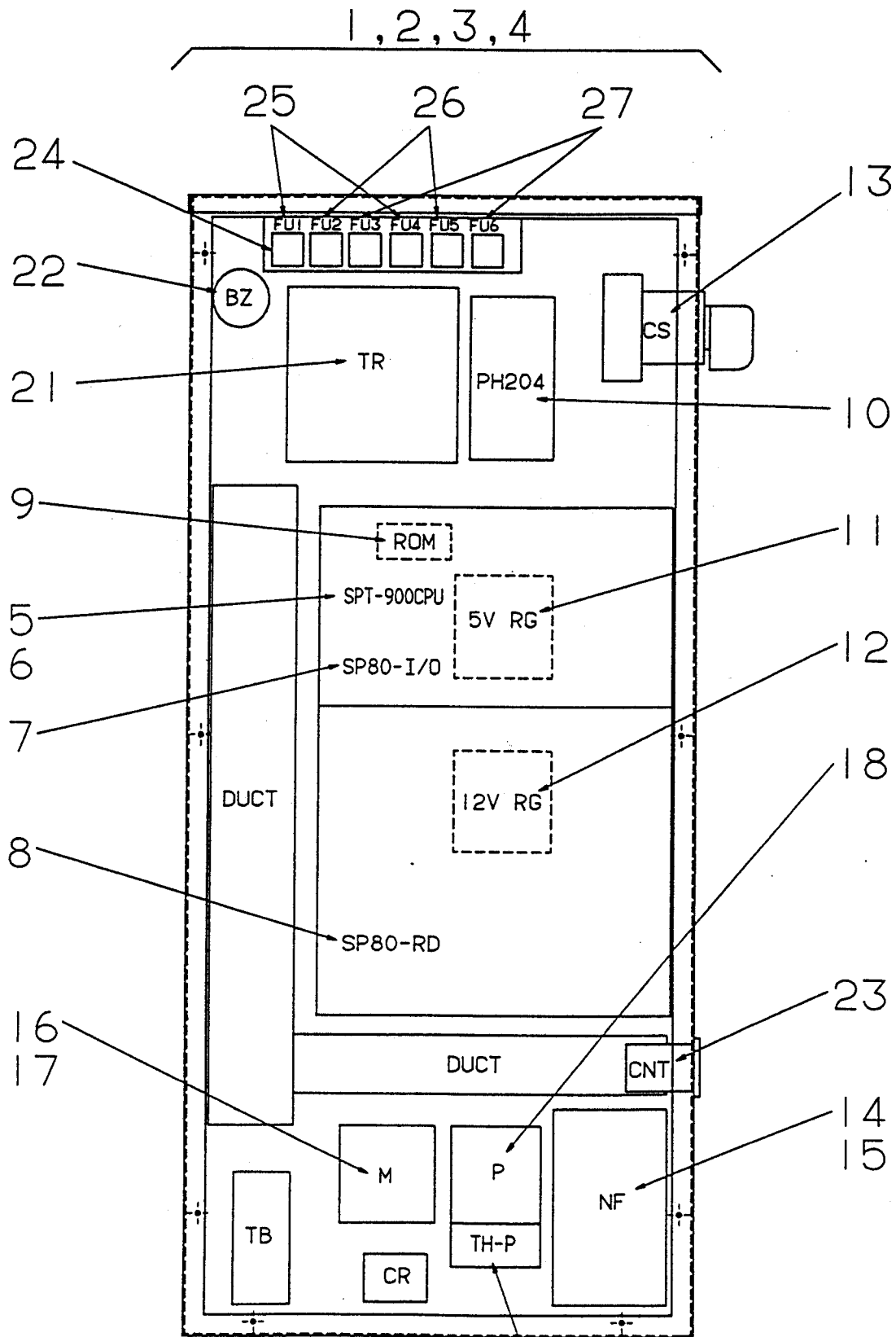


Main Press Section / 本機部  
 Plate Cylinder Type 3 / 3型版胴 (8A111P~)

S1091

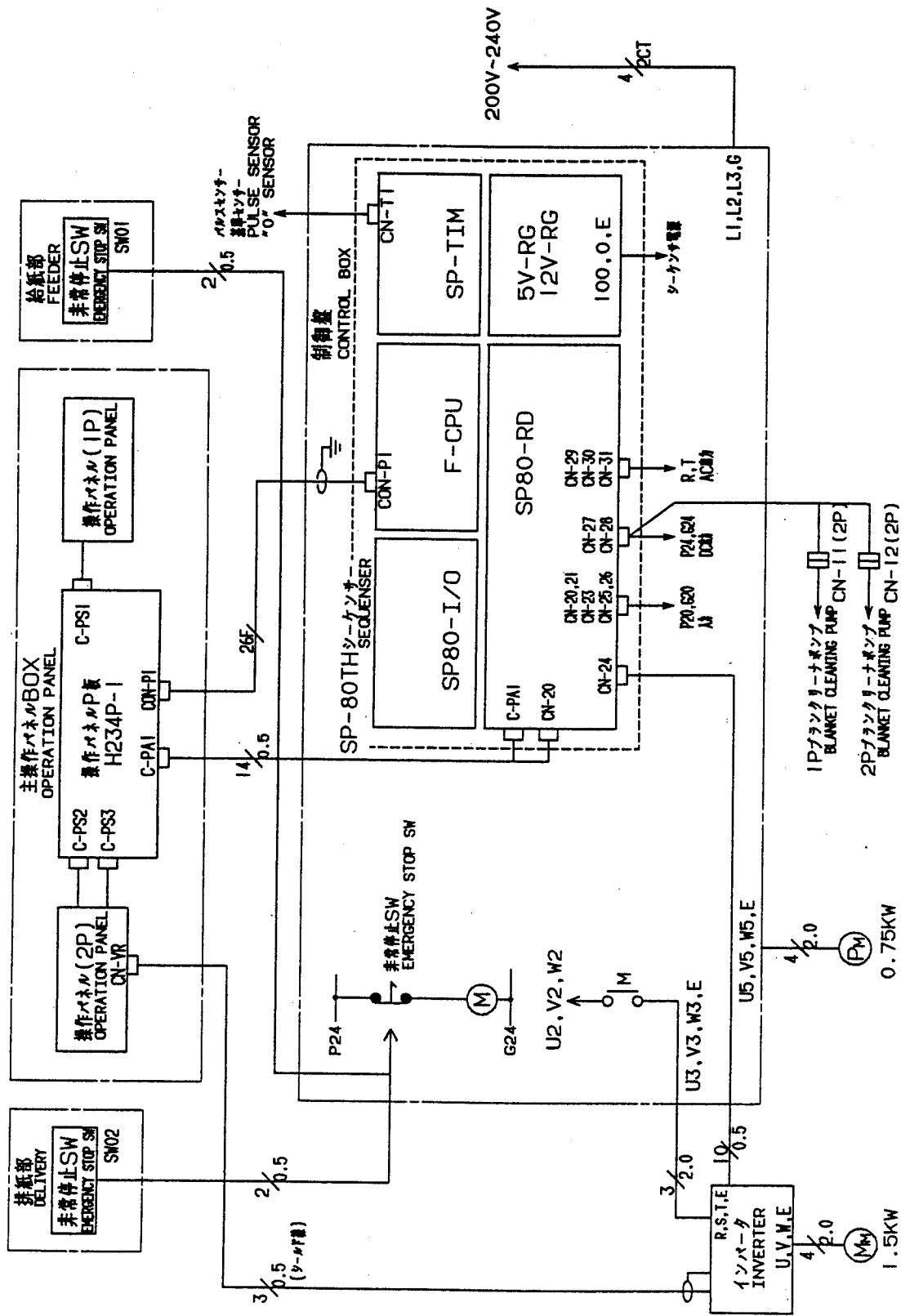
INDEX No.	Parts No.	Parts Name	部品名称	Remarks (備考)	Qty (個数)
01	7402-04118	Plate Clamp	ハンクランプ		2
02	7402-04117	Plate Clamp	ハンクランプ		2
03	7402-04121	Screw	ネジ		24
04	7402-04106	Screw	ネジ		4
05	7402-04115	Plate Clamp	ハンクランプ		2
06	6902-16036	Pin	ピン		2
07	6902-16049	Pin	ピン		8
08	145-408	Set Screw	トメネジ		12
09	7402-04123	Spring	スプリング		32
10	183-167	Roll Pin	ロールピン		16
11	6902-16035	Pin	ピン		2
12	6902-16009	Plate	プレート		4
13	180-104	Lock Washer	バネザガネ		36
14	117-410	Screw	ネジ		8
15	7402-04097	Pin	ピン		8
16	7402-04080	Cam	カム		8
17	122-060	Screw	ネジ		12
18	7402-04082	Bracket	ブラケット		2
19	7402-04066	Bracket	ブラケット		2
20	125-656	Screw	ネジ		8
21	7402-04102	Adjusting Screw	チョウセツネジ		4
22	7402-04114	Click Stop	ストップバ		4
23	7402-04067	Bracket	ブラケット		2
24	7402-04081	Bracket	ブラケット		2
25	7402-04120	Plate Clamp	ハンクランプ		2
26	7402-04119	Plate Clamp	ハンクランプ		2
27	7402-04116	Plate Clamp	ハンクランプ		2
28	7402-04105	Screw	ネジ		4
29	7402-04104	Spring	スプリング		4
30	7402-04071	Cap	キャップ		4
31	7402-04098	Gauge Film	ゲージフィルム	t=0.15	2
32	122-062	Screw	ネジ		8
33	7402-04068	Plate	プレート		2
34	7402-04084	Bracket	ブラケット		2
35	7402-04069	Plate	プレート		2
36	7202-12012	Screw	ネジ		2
37	117-425	Screw	ネジ		4
38	184-104	Flat Washer	ザガネ		20
39	7402-04083	Bracket	ブラケット		2
40	7402-04001	Plate Cylinder	ハンドウ		2
41	7402-04002	Shaft	シャフト		2
42	7402-04115A	Plate Clamp Assy	ハンクランプAssy	(01~16, 20, 21, 22, 38, 45~47)	2
43	7402-04116A	Plate Clamp Assy	ハンクランプAssy	(03, 07~10, 13, 15, 16, 21, 22, 25~28, 30, 38, 45~47)	2
44	7402-04001A	Plate Cylinder Assy	ハンドウAssy	(01~30, 32~47)	2
45	183-155	Roll Pin	ロールピン		16
46	7402-04122	Pin	ピン		16
47	125-658	Screw	ネジ		16
48	7402-04101	Adjusting Screw	チョウセツネジ		4
49	7402-04103	Screw	ネジ		4

(7H059~)

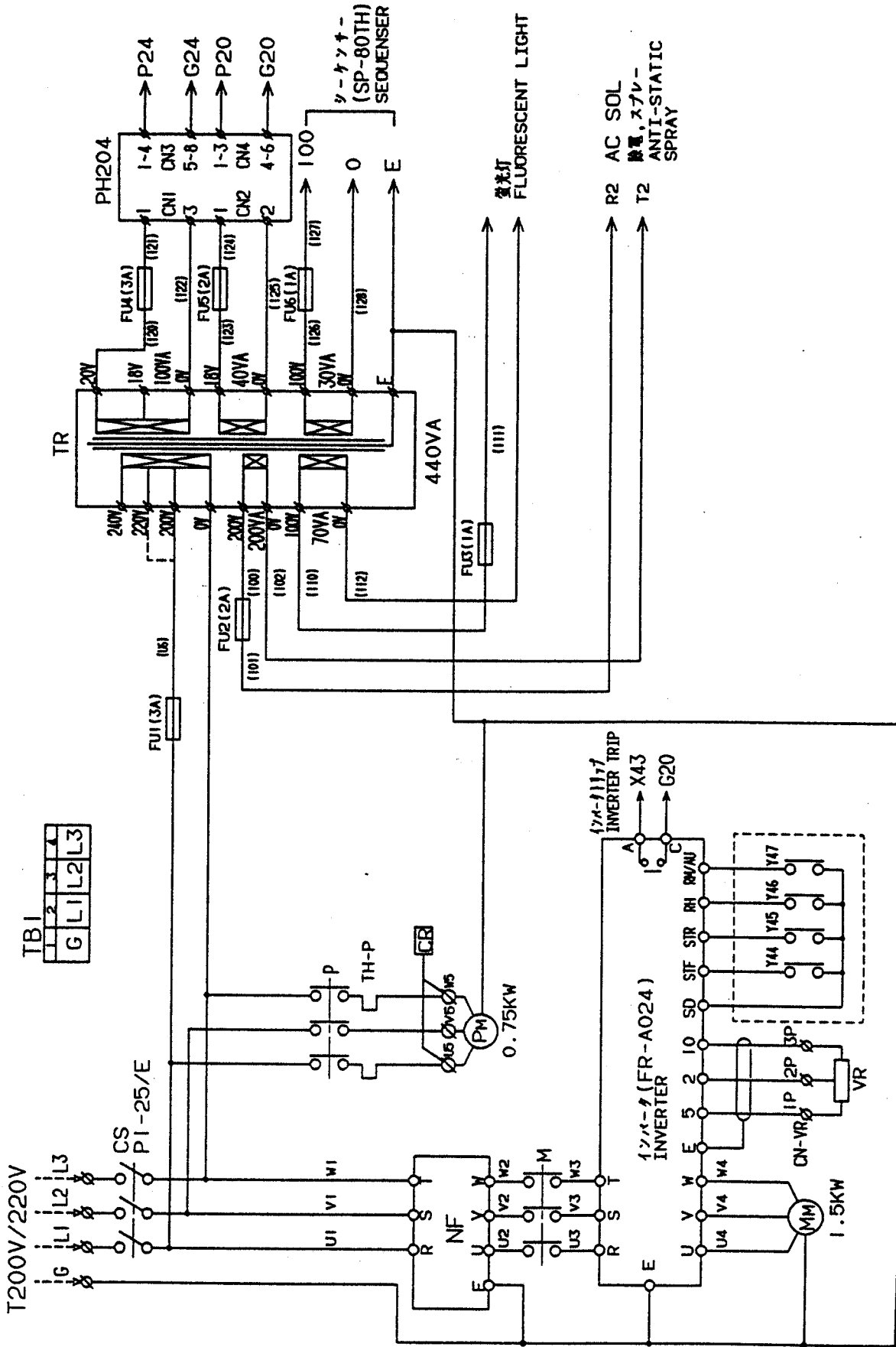




結線図 CONNECTIONS



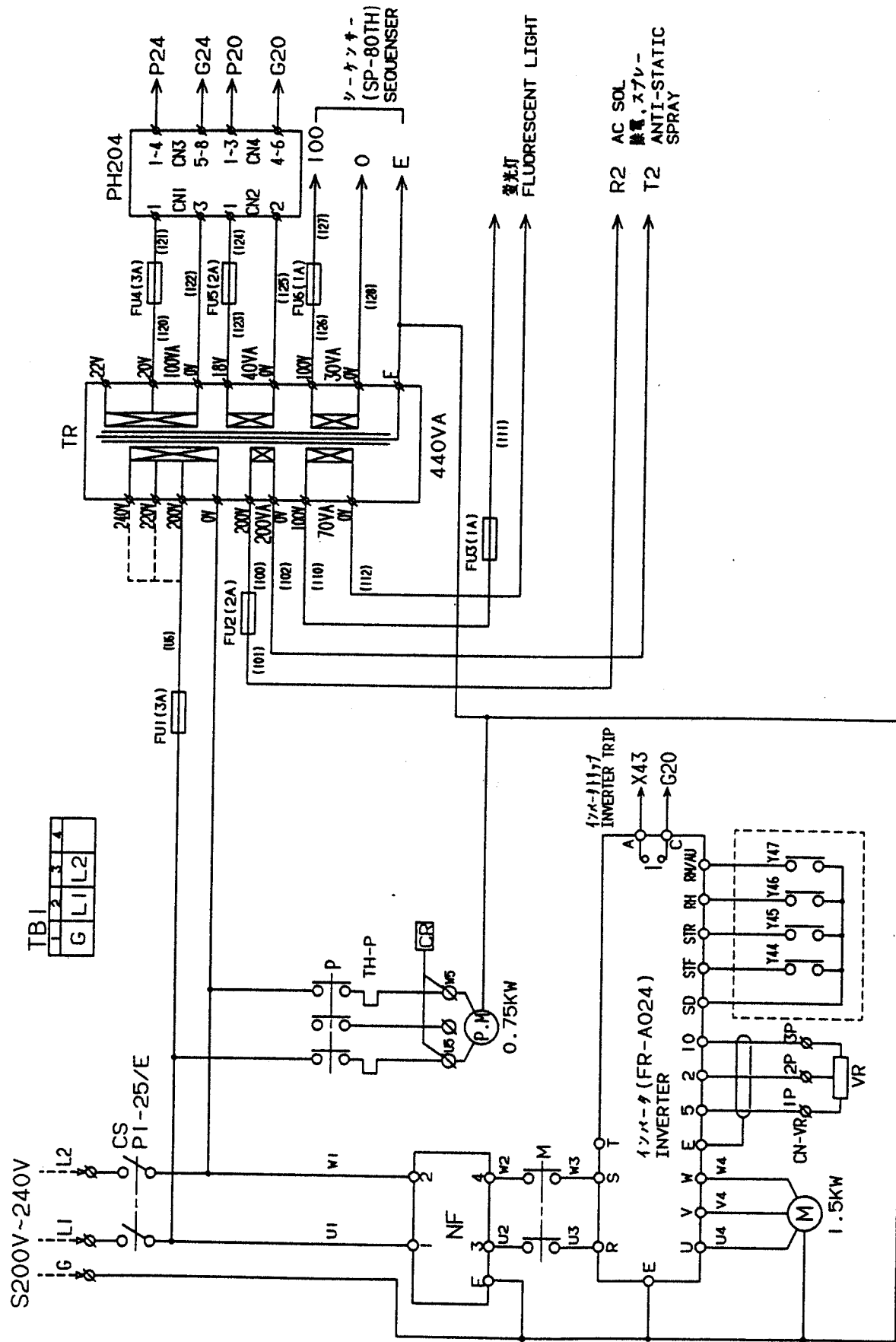
主結線図 (~7H058)  
CONNECTIONS



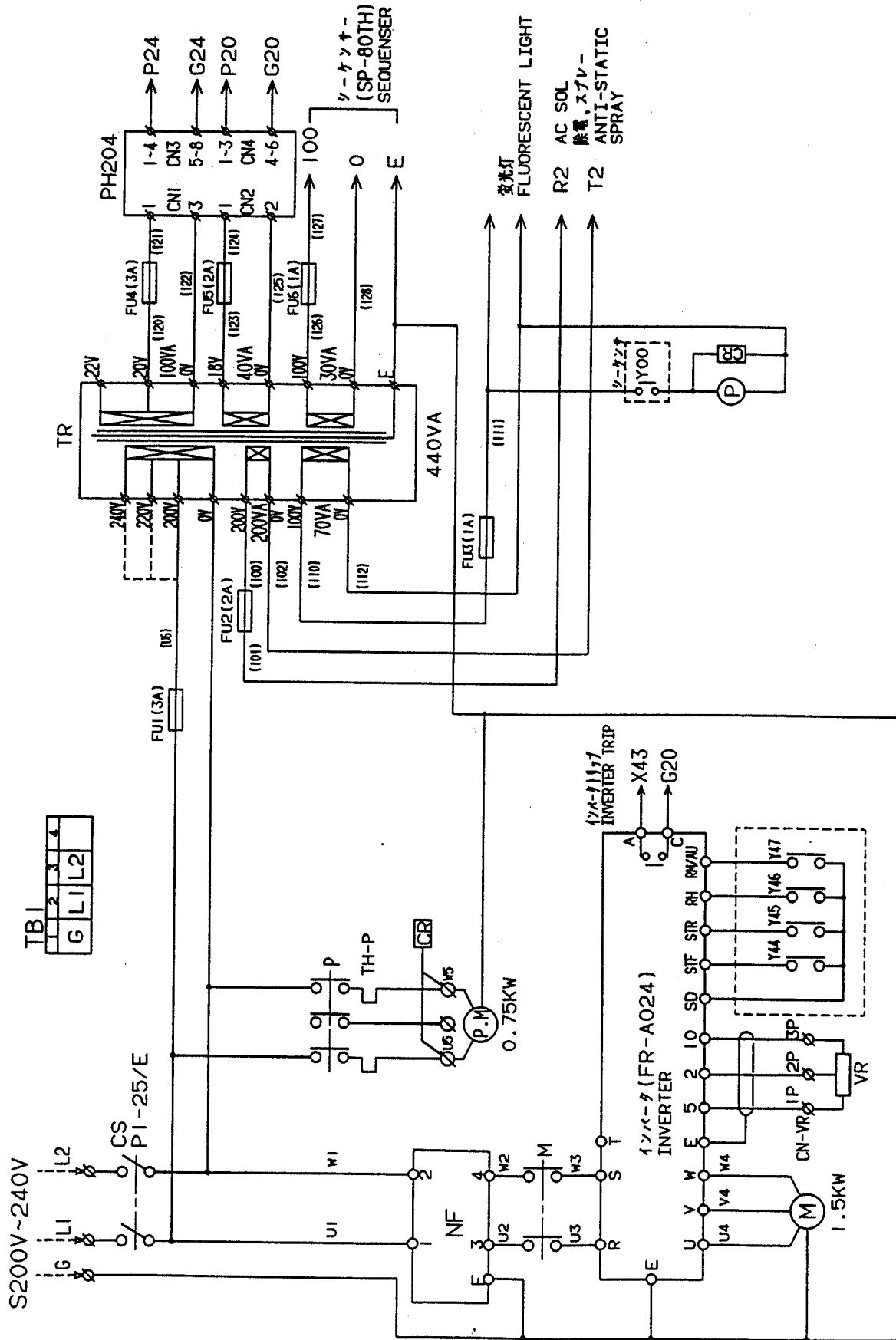
主結線図(7H059~)  
CONNECTIONS



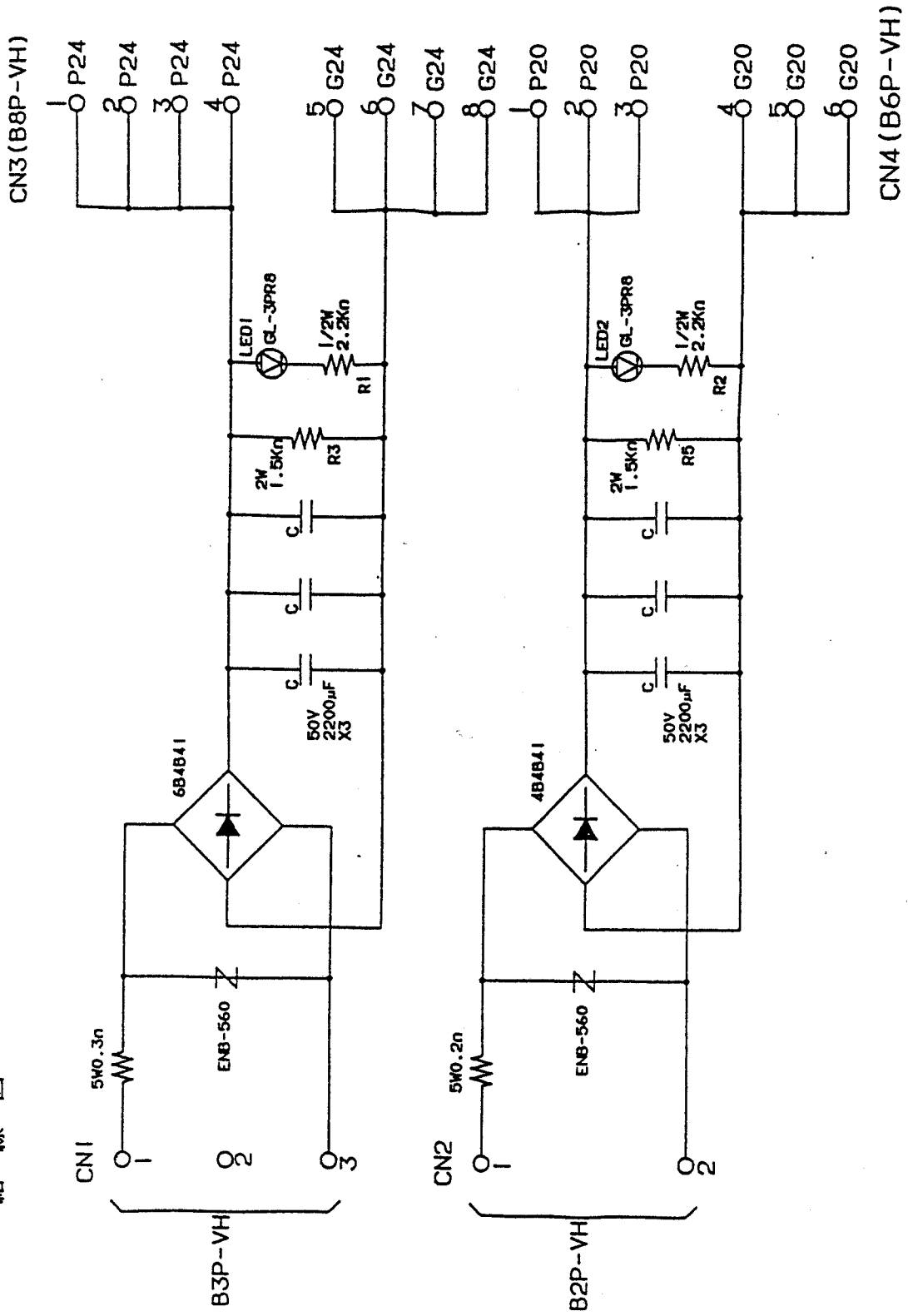
主結線図 (~7H058)  
CONNECTIONS



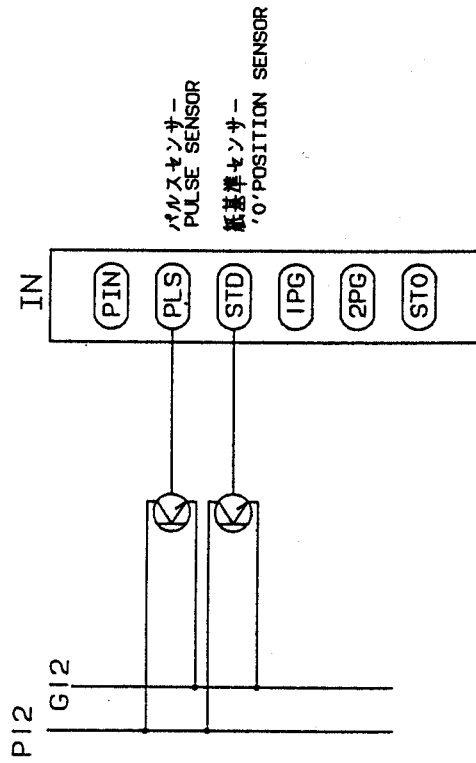
主結線図 (7H059~)  
CONNECTIONS



CONNECTIONS  
結線圖



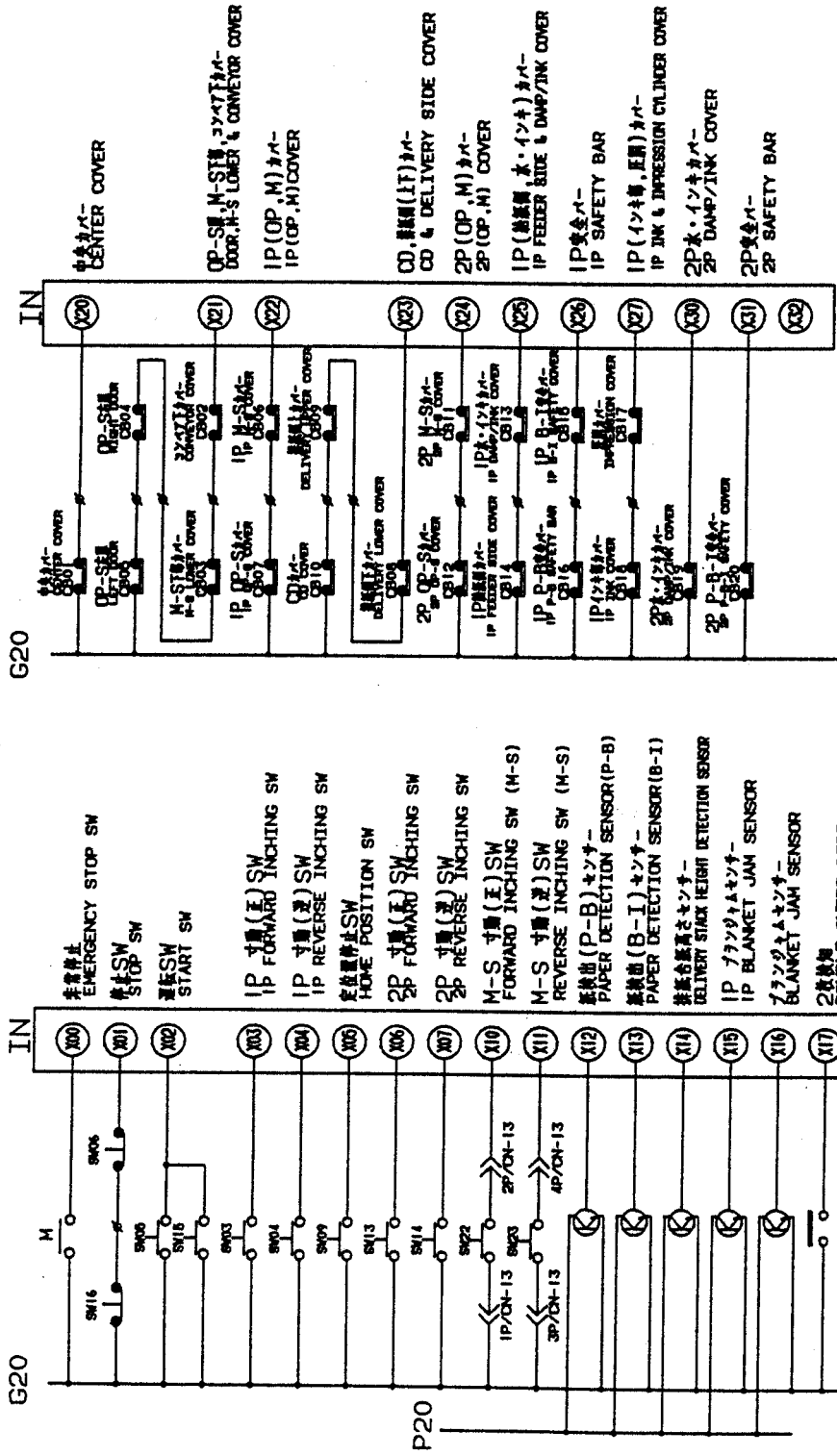
シーケンサ入力表  
SEQUENSER INPUT CONNECTIONS



CN-T1

7	6	5	4	3	2	1
G12	PLS	P12	STG	STO	G12	PIN
16	15	14	13	12	11	10
G12	2PG	P12	G12	IPG	P12	G12
					STD	P12

シーケンサ入力表  
SEQUENSER INPUT CONNECTIONS



C-PA1

10	9	8	7	6	5	4	3	2	1
G24	Y43	Y42	Y41	G20	X04	X03	X02	WA1	X00

CN-20

14	13	12	11	10	9	8	7	6	5	4	3	2	1		
X17	P20	X16	X15	P20	X14	X13		X12	G20	X07	X06	P20	P20	X05	
30	29	28	27	26	25	24	23	22	21	20	19	18	17	16	15
G20	P20	G20	G20	P20	G20	G20	P20	P20	G20	X11	X10	P20	P20	G20	G20

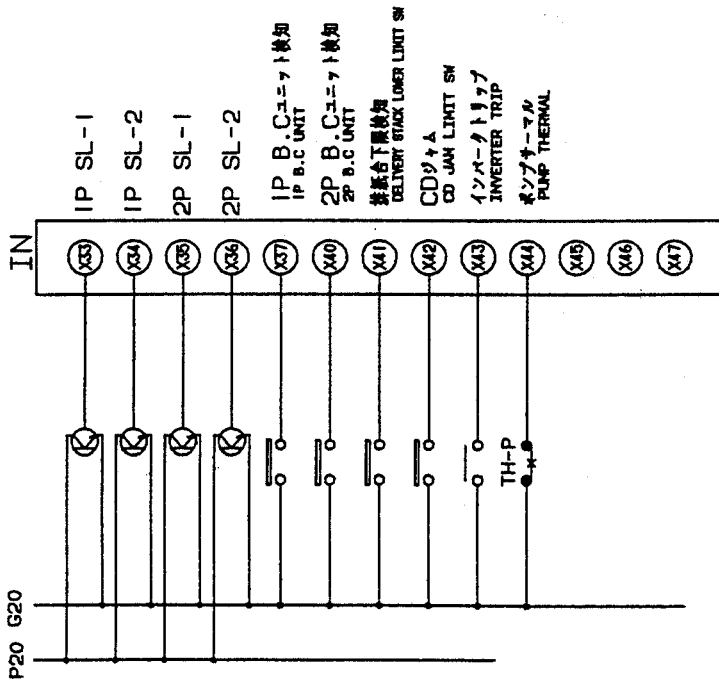
CN-21

10	9	8	7	6	5	4	3	2	1		
P20	P20	X27	X26	X25							
22	21	20	19	18	17	16	15	14	13	12	11
G20	G20	G20	G20	G20	P20	P20	G20	G20	G20	G20	G20

CN-22

1	2	3	4	5	6	7	8	9
P20	G20	G20	G20	X45	X46	X47	X01	WA1

シーケンサ入力表  
SEQUENSER INPUT CONNECTIONS



CN-22

1	2	3	4	5	6	7	8	9
P20	G20	G20	X45	X46	X47	X01	MA1	

CN-23

7	6	5		4	3	2	1
P20	X34	X33		X32	X31	P20	X30
16	15	14	13	12	11	10	9
P20	G20	G20	P20	P20	G20	G20	P20

CN-24

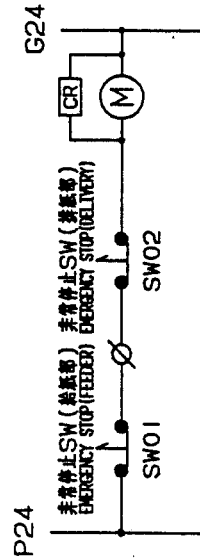
7	6	5	4	3	2	1
Y47	Y46	Y45	Y44	COM	G20	X43

CN-25

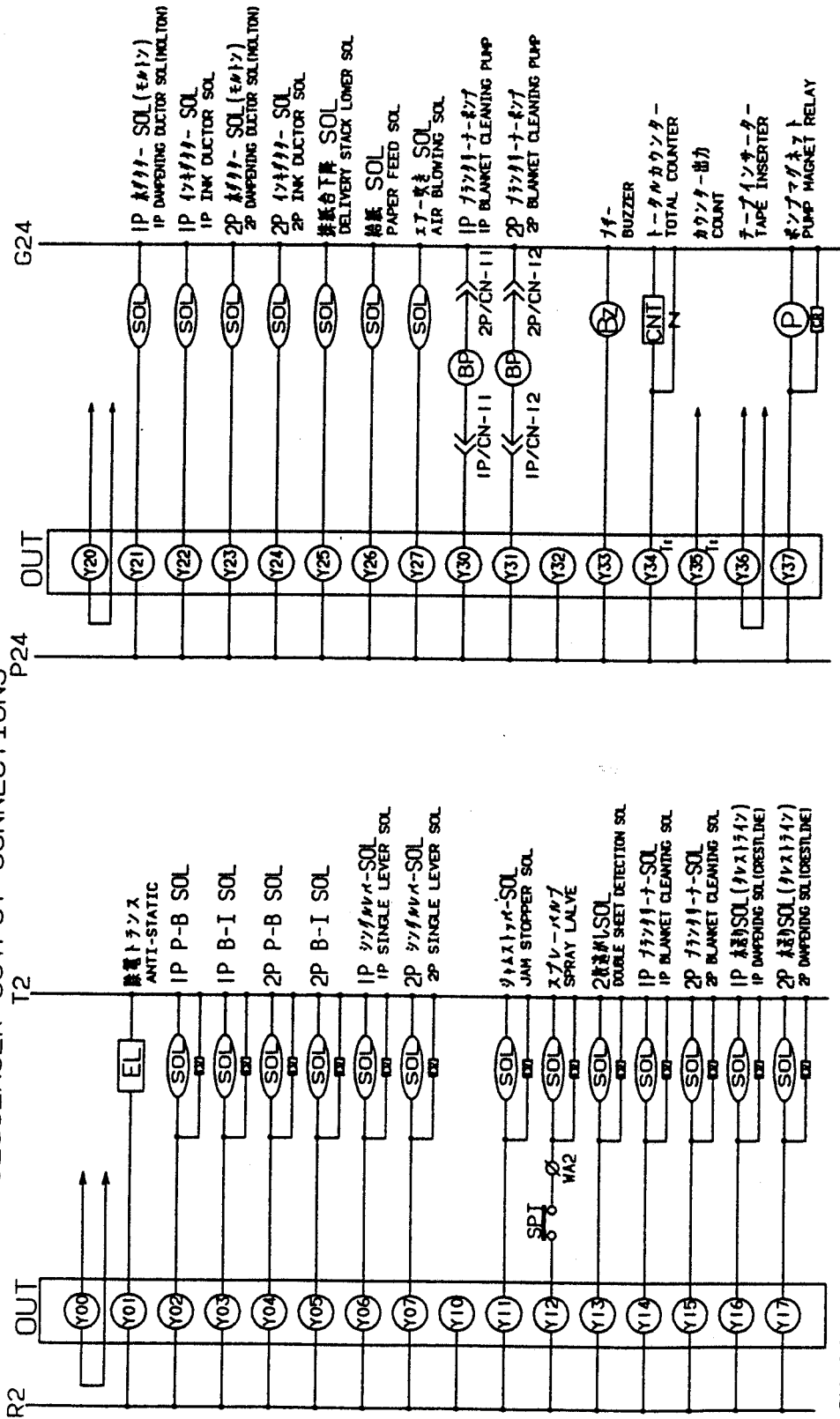
6	5	4		3	2	1
X42	X41	X40		X37	X36	X35
14	13	12	11	10	9	8
G20	G20	G20	P20	P20	G20	G20

CN-26

5	4	3	2	1
G20	G20	X44	G20	P20



シーケンサ出力表 (~7H058)  
SEQUENSER OUTPUT CONNECTIONS



CN-29

7	6	5			
R2	R2	Y20			
16	15	14	13	12	11
T2	T2	C20	T2	Y17	T2

CN-27

7	6	5			
P24	P24	Y40			
16	15	14	13	12	11
G24	G24	C40	C37	Y37	C36

CN-28

4	3	2	1		
Y36	Y35	Y34	Y33		
16	15	14	13	12	11
G24	G24	C40	C37	Y37	C36

CN-30

10	9	8	7	6			
WA2	Y12	Y11	Y10	Y07			
22	21	20	19	18	17	16	15
T2	WA2	T2	T2	T2	T2	Y06	T2

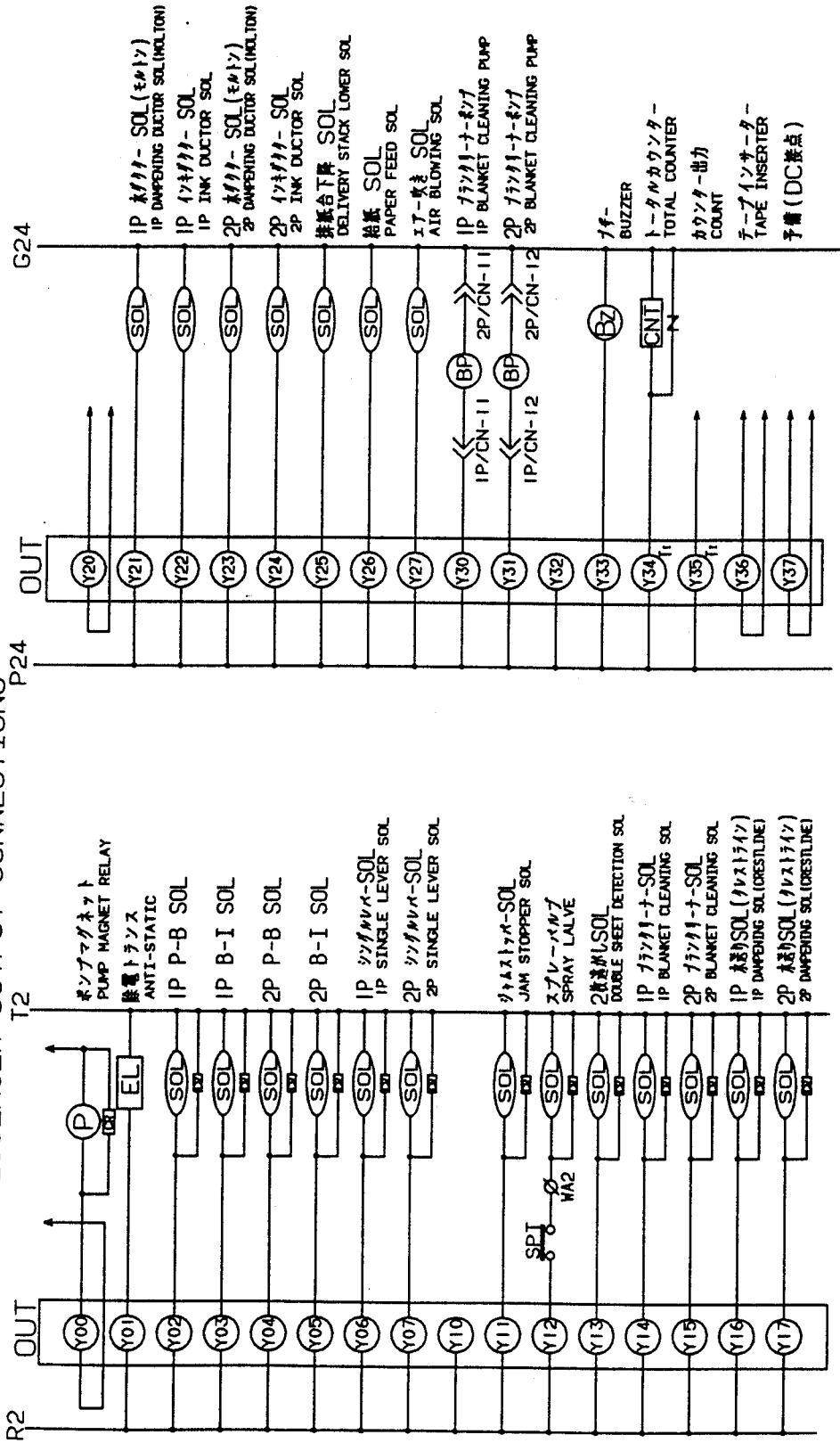
CN-28

10	9	8	7	6			
Y32	Y32	Y31	Y30	Y27			
22	21	20	19	18	17	16	15
G24	G24	G24	G24	G24	G24	Y26	G24

CN-28

5	4	3	2	1			
Y25	Y24	Y23	Y22	Y21			
22	21	20	19	18	17	16	15
G24	G24	G24	G24	G24	G24	G24	G24

シーケンサ出力表 (H059~)  
SEQUENSER OUTPUT CONNECTIONS



CN-29

7	6	5	4	3	2	1
R2	R2	Y20	Y16	Y15	Y14	Y13
16	15	14	13	12	11	10
T2	T2	C20	T2	Y17	T2	T2

CN-30

10	9	8	7	6	5	4	3	2	1
WA2	Y12	Y11	Y10	Y07	Y05	Y04	Y03	Y02	Y01
22	21	20	19	18	17	16	15	14	13
T2	WA2	T2	T2	T2	T2	Y06	T2	T2	T2

CN-27

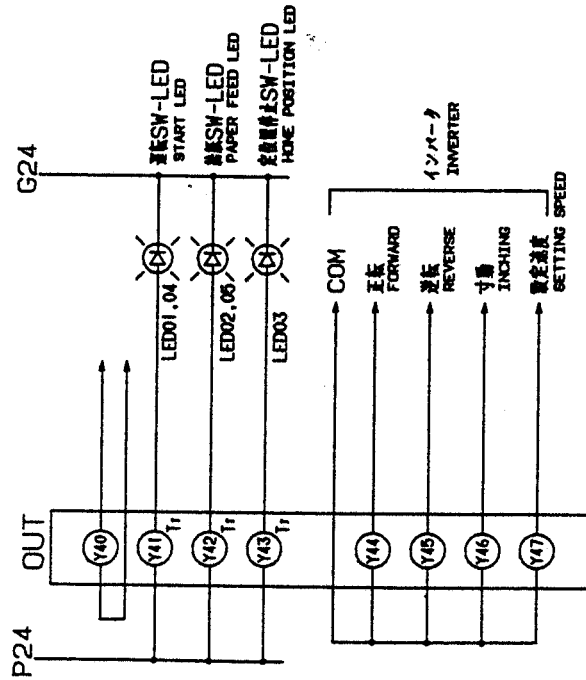
7	6	5	4	3	2	1
P24	P24	Y40	Y36	Y35	Y34	Y33
16	15	14	13	12	11	10
G24	G24	C40	C37	Y37	C36	G24

CN-28

10	9	8	7	6	5	4	3	2	1
Y32	Y32	Y31	Y30	Y27	Y25	Y24	Y23	Y22	Y21
22	21	20	19	18	17	16	15	14	13
G24	G24	G24	G24	G24	G24	Y26	G24	G24	G24



シーケンサ出力表  
SEQUENSER OUTPUT CONNECTIONS



C-PA1

10	9	8	7	6	5	4	3	2	1
G24	Y43	Y42	Y41	G20	X04	X03	X02	MA1	X00

CN-24

7	6	5	4	3	2	1
Y47	Y46	Y45	Y44	COM	G20	X43

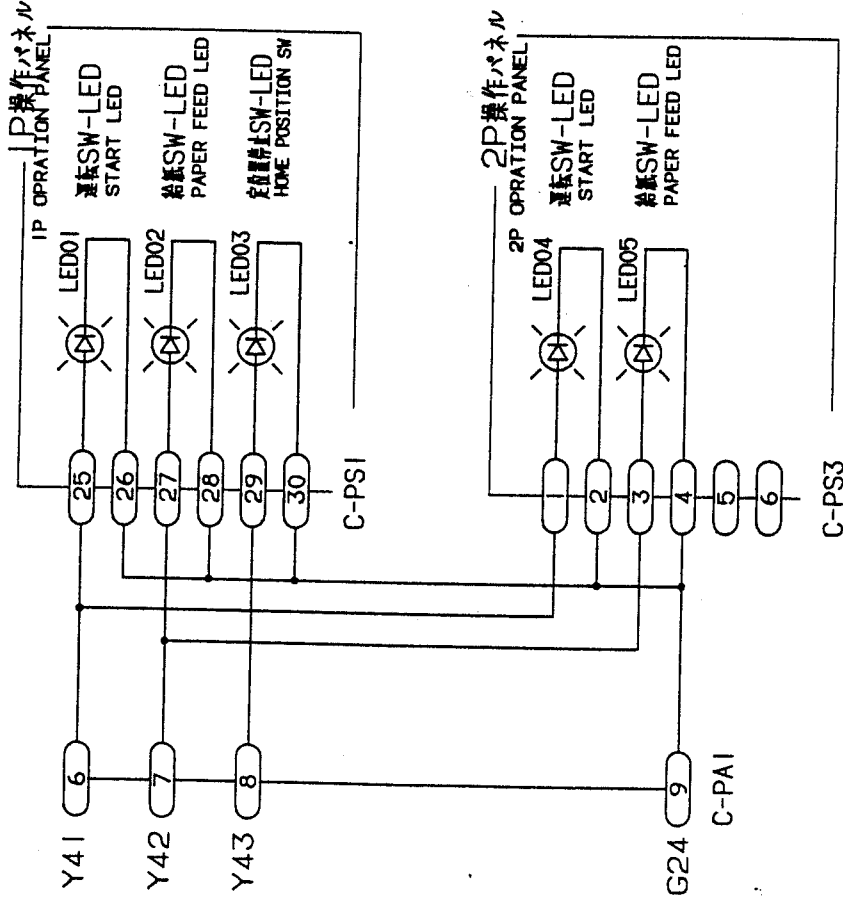
CN-27

7	6	5	4	3	2	1
P24	P24	Y40		Y36	Y34	Y33
16	15	14	13	12	11	10
G24	G24	C40	C37	Y37	C36	G24
						G24

CN-31

7	6	5	4	3	2	1
Y00		C00		R2		T2

パネル結線図  
PANEL CONNECTIONS



C-PAI

6	5	4	3	2	1		
Y41	G20	X04	X03	X02	X01		
14	13	12	11	10	9	8	7
E	W120	X07	X06	G24	Y43	Y42	

C-PS1

14	13	12	11	10	9	8	7	6	5	4	3	2	1		
G20	X05	G12	K41	G12	K40	WAO	C1	G20	X02	G20	X04	G20	X03		
30	29	28	27	26	25	24	23	22	21	20	19	18	17	16	15
G24	Y43	G24	Y42	G24	Y41		G12	K46	G12	K45	K44	G12	K43	K42	

C-PS2

10	9	8	7	6	5	4	3	2	1		
G12	K47	C2	WAO	G20	X02	G20	X07	G20	X06		
22	21	20	19	18	17	16	15	14	13	12	11
		G12	K52	G12	K51	K50	G12	K49	K48	G12	K41

C-PS3

6	5	4	3	2	1
		G24	Y42	G24	Y41

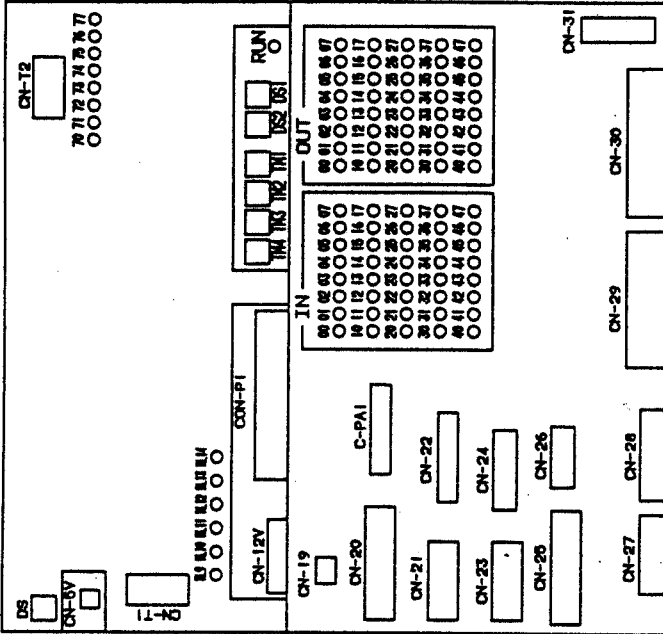
C-PS4

5	4	3	2	1
W120	W120	X01	X01	X01

コネクター、インジケータLED配置図  
CONNECTOR/LED

= Normal Run

LD	DESCRIPTION	
X00	START SW	
X01	EMERGENCY STOP SW	
X02	STOP SW	
X03	START SW	
X04	IP-Y (E) SW	
X05	FORWARD INCHING SW (IP)	
X06	IP-Y (S) SW	
X07	REVERSE INCHING SW (IP)	
X08	HOME POSITION SW	
X09	2P-Y (E) SW	
X10	FORWARD INCHING SW (2P)	
X11	2P-Y (S) SW	
X12	REVERSE INCHING SW (2P)	
X13	Y (E) SW (M-S)	
X14	FORWARD INCHING SW (CONTROL BOX)	
X15	Y (S) SW (M-S)	
X16	REVERSE INCHING SW (CONTROL BOX)	
X17	紙詰検出センサー (P-B)	
X18	紙詰検出センサー (B-1)	
X19	紙詰検出センサー (B-2)	
X20	紙詰検出センサー (B-3)	
X21	紙詰検出センサー (B-4)	
X22	紙詰検出センサー (B-5)	
X23	紙詰検出センサー (B-6)	
X24	紙詰検出センサー (B-7)	
X25	紙詰検出センサー (B-8)	
X26	紙詰検出センサー (B-9)	
X27	紙詰検出センサー (B-10)	
X28	紙詰検出センサー (B-11)	
X29	紙詰検出センサー (B-12)	
X30	紙詰検出センサー (B-13)	
X31	紙詰検出センサー (B-14)	
X32	紙詰検出センサー (B-15)	
X33	紙詰検出センサー (B-16)	
X34	紙詰検出センサー (B-17)	
X35	紙詰検出センサー (B-18)	
X36	紙詰検出センサー (B-19)	
X37	紙詰検出センサー (B-20)	



40	2P B. C. UNIT DETECTION	X40
41	DELIVERY STACK LOWER LIMIT SW	X41
42	COY SW	X42
43	INVERTER TRIP	X43
44	PUMP THERMAL	X44
45		X45
46		X46
47		X47

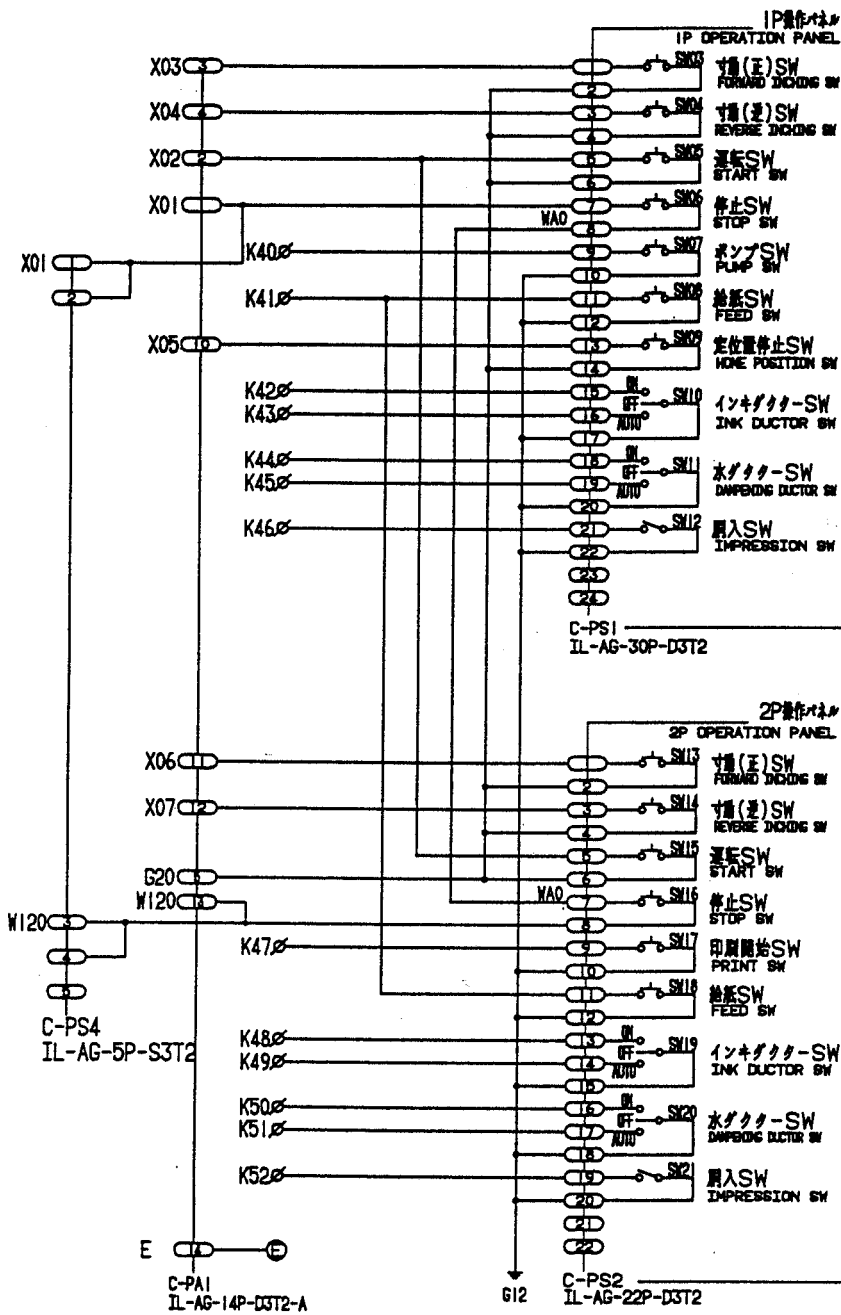
  

RL12	RELAY	PLS
RL14	RELAY	6TD

Y40	START LED
Y41	START LED
Y42	FEED LED
Y43	HOME POSITION LED
Y44	INVERTER (FORWARD)
Y45	INVERTER (REVERSE)
Y46	INVERTER (STOP)
Y47	INVERTER (STOP)

LD	DESCRIPTION	
Y00		
Y01	STOP SW	
Y02	START SW	
Y03	IP-B-1 SW	
Y04	2P-B-1 SW	
Y05	2P-B-2 SW	
Y06	2P-B-3 SW	
Y07	2P-B-4 SW	
Y08	2P-B-5 SW	
Y09	2P-B-6 SW	
Y10	2P-B-7 SW	
Y11	2P-B-8 SW	
Y12	2P-B-9 SW	
Y13	2P-B-10 SW	
Y14	2P-B-11 SW	
Y15	2P-B-12 SW	
Y16	2P-B-13 SW	
Y17	2P-B-14 SW	
Y18	2P-B-15 SW	
Y19	2P-B-16 SW	
Y20	2P-B-17 SW	
Y21	2P-B-18 SW	
Y22	2P-B-19 SW	
Y23	2P-B-20 SW	
Y24	2P-B-21 SW	
Y25	2P-B-22 SW	
Y26	2P-B-23 SW	
Y27	2P-B-24 SW	
Y28	2P-B-25 SW	
Y29	2P-B-26 SW	
Y30	2P-B-27 SW	
Y31	2P-B-28 SW	
Y32	2P-B-29 SW	
Y33	2P-B-30 SW	
Y34	2P-B-31 SW	
Y35	2P-B-32 SW	
Y36	2P-B-33 SW	
Y37	2P-B-34 SW	

パネル結線図  
PANEL CONNECTIONS



C-PA1

6	5	4			3	2	1
Y41	G20	X04			X03	X02	X01
14	13	12	11	10	9	8	7
E	W120	X07	X06	X05	G24	Y43	Y42

C-PS2

10	9	8	7	6			5	4	3	2	1
G12	K47	C2	WAO	G20			X02	G20	X07	G20	X06
22	21	20	19	18	17	16	15	14	13	12	11
		G12	K52	G12	K51	K50	G12	K49	K48	G12	K41

C-PS1

14	13	12	11	10	9	8			7	6	5	4	3	2	1
G20	X05	G12	K41	G12	K40	WAO			C1	G20	X02	G20	X04	G20	X03
30	29	28	27	26	25	24	23	22	21	20	19	18	17	16	15
G24	Y43	G24	Y42	G24	Y41			G12	K46	G12	K45	K44	G12	K43	K42